



POWIATOWY URZĄD PRACY w Gołdapi

19 – 500 Gołdap, ul. Żeromskiego 18, tel./fax (87) 615 03 95, (87) 615 03 70
www.goldap.pup.gov.pl e-mail: olgo@praca.gov.pl

INFORMACJA O STANIE I STRUKTURZE BEZROBOCIA W POWIECIE GOŁDAPSKIM PODSUMOWANIE I PÓŁROCZA 2012 R.

LIPIEC 2012

SPIS TREŚCI	Str.
1. Poziom i stopa bezrobocia.....	2
2. Zmiany w poziomie bezrobocia.....	4
3. Struktura bezrobocia.....	7
3.1 Bezrobotni według stażu pracy.....	8
3.2 Bezrobotni według wykształcenia.....	9
3.3 Bezrobotni według wieku	10
3.4 Bezrobotni znajdujący się w szczególnej sytuacji na rynku pracy.....	11
3.5 Bezrobotni z prawem do zasiłku.....	14
3.6 Kobiety.....	16
3.7 Bezrobotni w wieku do 25 lat.....	17
3.8 Bezrobotni powyżej 50 roku życia.....	17
3.9 Długotrwale bezrobotni.....	18
3.10 Niepełnosprawni.....	18
4. Wolne miejsca pracy.....	19
4.1 Giełdy pracy.....	20
4.2 Klub pracy.....	21
5. Aktywne formy przeciwdziałania bezrobociu.....	23
5.1 Programy przeciwdziałania bezrobociu.....	25
5.2 Wydatki na aktywne formy przeciwdziałania bezrobociu.....	27
6. Wnioski.....	29

1. POZIOM I STOPA BEZROBOCIA

Na dzień 30 czerwca 2012 r. w Powiatowym Urzędzie Pracy w Gołdapi zarejestrowanych było **2137** bezrobotnych, w tym **1214** kobiet, a także **131** osób posiadających orzeczenie o stopniu niepełnosprawności.

W porównaniu do analogicznego okresu 2011 r., liczba bezrobotnych zwiększyła się o **237** osób, natomiast w porównaniu do grudnia 2011 r. – zmniejszyła się o **43** osoby. Spośród ogólnej liczby bezrobotnych **58,5%** (czyli **1251** osób, w tym **735** kobiet) stanowili bezrobotni zamieszkali na wsi.

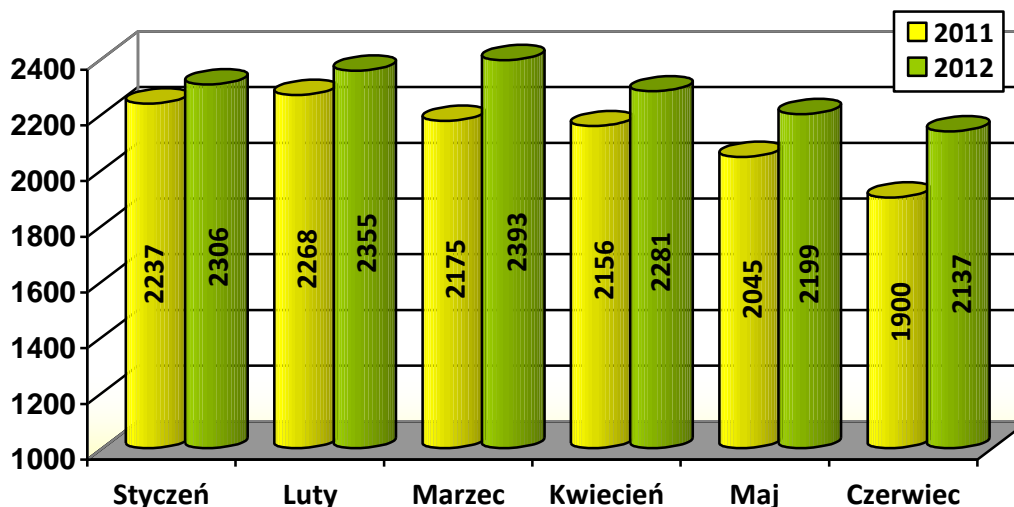
Bezrobotni wg gmin

Wyszczególnienie	Liczba bezrobotnych					
	Stan na dzień 30.06.2011 r.		Stan na dzień 30.06.2012 r.		Wzrost/spadek	
	Ogółem	Kobiety	Ogółem	Kobiety	Ogółem	Kobiety
	1	2	3	4	3 - 1	4 - 2
Gmina Gołdap	1336	835	1556	884	+220	+49
Gmina Banie Mazurskie	337	196	348	192	+11	-4
Gmina Dubeninki	227	146	233	138	+6	-8
OGÓŁEM	1900	1177	2137	1214	+237	+37

Źródło: Sprawozdanie MPiPS-01.

Najliczniejszą grupę (**1556** osób, tj. **72,8%**) stanowili bezrobotni mieszkańcy gminy Gołdap. Bezrobotni z gminy Banie Mazurskie stanowili **16,3%** ogółu zarejestrowanych (**348** osób), zaś z gminy Dubeninki – **10,9%** (**233** osoby).

Porównanie liczby bezrobotnych zarejestrowanych w I półroczu 2011 i 2012 r. (stan na koniec każdego miesiąca)



Źródło: Opracowanie własne PUP w Gołdapi na podstawie sprawozdań MPiPS-01.

Wykres doskonale obrazuje, że od początku roku liczba zarejestrowanych bezrobotnych była znacznie wyższa w porównaniu do 2011 r. Różnica ta była największa w maju bieżącego roku (12,5%), a najmniejsza – na koniec stycznia (3,1%). Najwięcej bezrobotnych figurowało w ewidencji PUP na koniec marca (2393 osoby), najmniej – na koniec czerwca (2137 osób). Różnica między tymi dwoma skrajnymi miesiącami wyniosła aż 256 osób.

Bezrobotni zarejestrowani w I półroczu 2011 i 2012 r.

Wyszczególnienie	Liczba bezrobotnych		
	2011 r.	2012 r.	Wzrost/ spadek
1	2	3	3 - 2
Styczeń	436	311	-125
Luty	208	220	+12
Marzec	208	208	0
Kwiecień	324	247	-77
Maj	202	208	+6
Czerwiec	225	225	0
Razem	1603	1419	-184

Źródło: Sprawozdanie MPiPS-01.

W ciągu całego półrocza w ewidencji PUP w Gołdapi zarejestrowano **1419** osób (w tym **548** kobiet). W porównaniu do minionego półrocza, liczba nowo zarejestrowanych bezrobotnych zmniejszyła się o 184 osoby. Najwięcej bezrobotnych zarejestrowało się w styczniu br. – 311, a najmniej w marcu oraz maju – po 208 osób. Ciekawe jest to, że marzec, mimo najniższej liczby nowych rejestracji, był jednocześnie miesiącem o najwyższej liczbie osób figurujących w ewidencji urzędu

Bezrobotni wyrejestrowani w I półroczu 2011 i 2012 r.

Wyszczególnienie	Liczba bezrobotnych		
	2011 r.	2012 r.	Wzrost/ spadek
1	2	3	3 - 2
Styczeń	270	185	-85
Luty	177	171	-6
Marzec	301	170	-131
Kwiecień	343	359	+16
Maj	313	290	-23
Czerwiec	370	287	-83
Razem	1774	1462	-312

Źródło: Sprawozdanie MPiPS-01.

W pierwszym półroczu 2012 roku pozbawiono statusu bezrobotnego łącznie **1462** osoby (w tym **671** kobiet). W porównaniu z 2011 rokiem, liczba

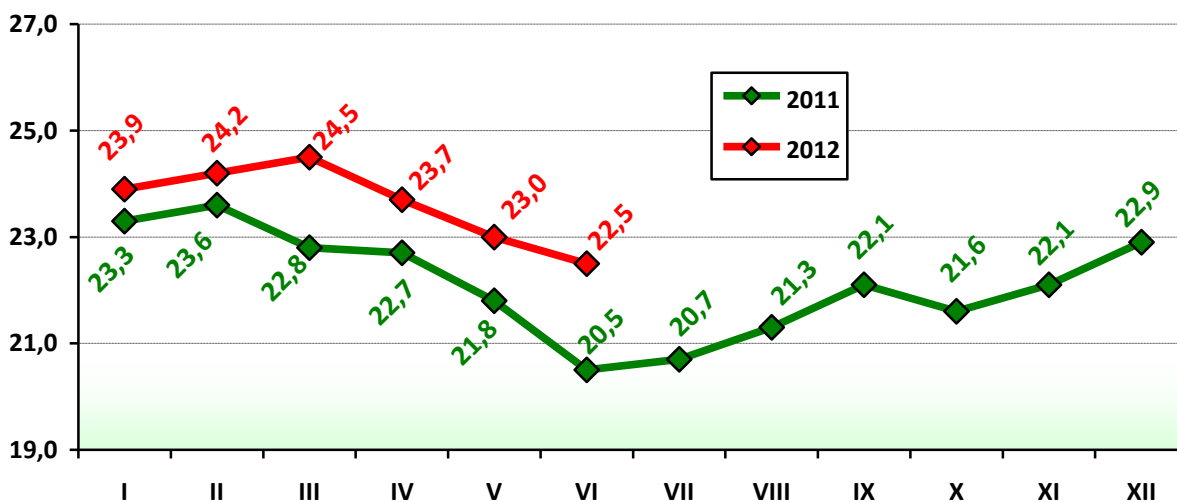
bezrobotnych wyłączonych z ewidencji PUP zmniejszyła się o 312 osób. Najwięcej bezrobotnych wyrejestrowało się w kwietniu 2012 r. – 359 osób, a najmniej w marcu – 170 osób.

W minionym półroczu zaistniało korzystne zjawisko polegające na tym, że nowych rejestracji było o 43 mniej, niż wyłączeń bezrobotnych z rejestru.

Stopa bezrobocia w powiecie gołdapskim, na koniec czerwca 2012 r., wynosiła **22,5%** (na koniec 2011 r. – 22,9%). Odsetek bezrobotnych w skali województwa warmińsko – mazurskiego wynosił **19,2%**, natomiast w kraju – **12,4%**. Powiat gołdapski uplasował się za czterdziestoma jeden innymi powiatami w kraju, a jednocześnie za następującymi dziesięcioma powiatami w województwie: piskim (29,9%), braniewskim (29,0%), bartoszyckim (27,9%), kętrzyńskim (26,7%), elbląskim (25,7%), szczygieńskim (25,3%), węgorzewskim (25,0%), etckim (24,7%), lidzbarskim (24,6%), a także działdowskim (23,5%).

W porównaniu do analogicznego okresu roku ubiegłego obserwujemy zwiększenie odsetka bezrobotnych o 2,0 punktu procentowego.

Stopa bezrobocia w powiecie gołdapskim w poszczególnych miesiącach 2011 i 2012 r.



Źródło: www.psz.praca.gov.pl

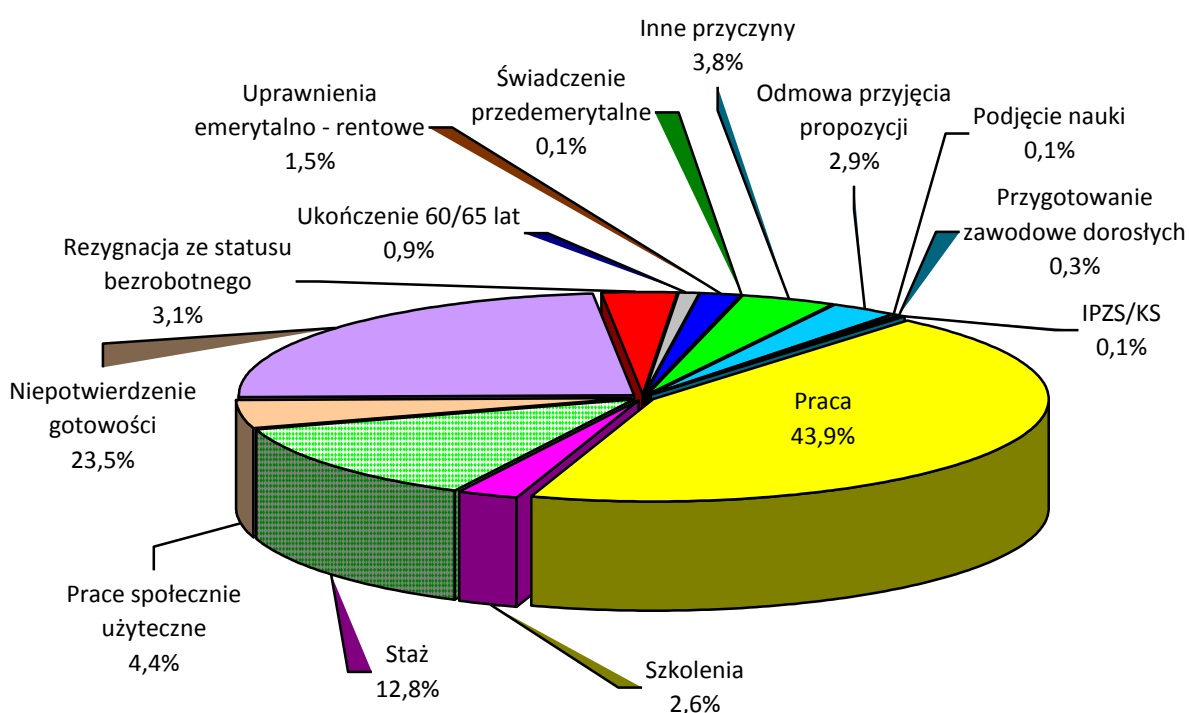
2. ZMIANY W POZIOMIE BEZROBOCIA

W omawianym okresie status bezrobotnego utraciło łącznie **1462** osoby, w tym **671** kobiet. Najliczniejszą grupę stanowili bezrobotni wyłączeni z ewidencji z powodu podjęcia pracy, czyli **642** osoby, przy czym zatrudnienie subsydiowane podjęło 98 klientów PUP w Gołdapi. Pozostałych **820** osób wyłączono z ewidencji z następujących przyczyn:

- rozpoczęcie szkolenia – 38 osób;
- rozpoczęcie stażu – 187 osób;
- przygotowanie zawodowe – 4 osoby;
- prace społecznie użyteczne – 64 osoby;

- rozpoczęcie realizacji indywidualnego programu zatrudnienia socjalnego lub podpisania kontraktu socjalnego (IPZS/KS) – 2 osoby;
- odmowa bez uzasadnionej przyczyny przyjęcia propozycji odpowiedniej pracy zarobkowej lub innej formy pomocy – 42 osoby;
- niepotwierdzenie gotowości do pracy – 343 osoby;
- dobrowolna rezygnacja ze statusu bezrobotnego – 46 osób;
- podjęcie nauki – 1 osoba;
- ukończenie 60/65 lat – 13 osób;
- nabycie uprawnień emerytalnych lub rentowych – 22 osoby;
- nabycie uprawnień do świadczenia przedemerytalnego – 2 osoby;
- inne – 56 osób.

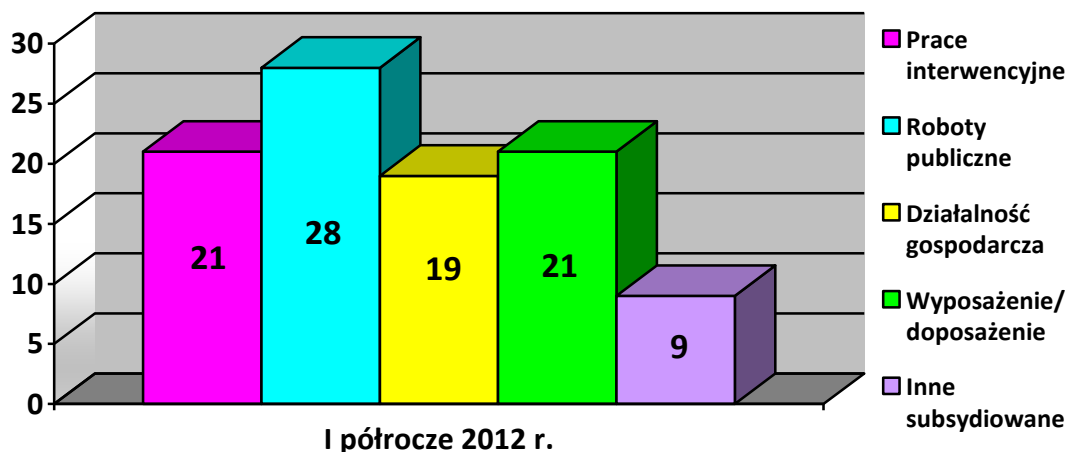
Wyłączenia bezrobotnych w I półroczu 2012 r.



Źródło: Opracowanie własne PUP w Gołdapi na podstawie sprawozdania MPiPS-01.

Wyłączenia z powodu podjęcia pracy stanowiły **43,9%** wszystkich wykreśleń bezrobotnych, jakie miały miejsce w I półroczu 2012 r. W trakcie sześciu miesięcy br. zatrudnienie rozpoczęło **259** kobiet, a więc **40,3%** podjęć pracy. Część pracujących bezrobotnych, tj. **15,3%** (**98** osób, w tym **40** kobiet), skierowano na stanowiska subsydiowane. Rodzaj prac oraz liczbę osób skierowanych na poszczególne formy przedstawia poniższy wykres.

Podjęcia pracy subsydiowanej wśród bezrobotnych w I półroczu 2012 r.



Źródło: Opracowanie własne PUP w Gołdapi na podstawie sprawozdania MPiPS-01.

Najliczniejszą grupę stanowiły osoby, które rozpoczęły roboty publiczne (28,6%), natomiast najmniej bezrobotnych skierowano na inne subsydiowane stanowiska pracy (9,2%).

Napływ i odpływ bezrobotnych w I półroczu 2012 r.

Wyszczególnienie	Bezrobotni rejestrowani (napływ)	Bezrobotni wyrejestrowani (odpływ)	Wzrost/ spadek
1	2	3	2 - 3
Ogółem bezrobotni	1419	1462	-43
z tego:			
zamieszkali na wsi	735	846	-111
młodzież w wieku do 25 lat	439	448	-9
bezrobotni w wieku powyżej 50 lat	282	293	-11
długotrwale bezrobotni	547	613	-66

Analiza płynności bezrobotnych, która obejmuje nowe rejestracje bezrobotnych i wyłączenia z ewidencji wskazuje, iż odpływ klientów PUP w ciągu I półrocza 2012 r. był większy od napływu (o 43 osoby). Taką samą sytuację obserwujemy zarówno wśród zamieszkałych na wsi (wypadli oni najlepiej – odpływ był o 111 osób większy od napływu), młodzieży do 25 lat, bezrobotnych powyżej 50 lat, a także w grupie osób długotrwale bezrobotnych. Poprawa sytuacji w stosunku do pierwszego kwartału wynika z uruchomienia środków w ramach projektu „Punkt oparcia”, jak również dwóch programów specjalnych: „Specjalnie dla młodych” i „Starszym pierwszeństwo”. Zwiększeniu aktywności klientów urzędu sprzyjało także zakończenie martwego zimowego sezonu i rozpoczęcie różnego rodzaju prac sezonowych.

3. STRUKTURA BEZROBOCIA

Bezrobotni na koniec I półrocza 2011 i 2012 r.

Wyszczególnienie	Stan na koniec I półrocza 2011 r.		Stan na koniec I półrocza 2012 r.	
	Liczba	% ogółu	Liczba	% ogółu
Bezrobotni ogółem	1900	100,0	2137	100,0
kobiety	1177	61,9	1214	56,8
zamieszkali na wsi	1215	63,9	1251	58,5
z prawem do zasiłku	334	17,6	421	19,7
którzy ukończyli szkołę wyższą, do 27 roku życia	14	0,7	12	0,6
w okresie do 12 miesięcy od dnia ukończenia nauki	83	4,4	80	3,7
<i>będący w szczególnej sytuacji na rynku pracy</i>	<i>1762</i>	<i>92,7</i>	<i>1992</i>	<i>93,2</i>
<i> młodzież w wieku do 25 lat</i>	<i>451</i>	<i>23,7</i>	<i>492</i>	<i>23,0</i>
<i> długotrwale bezrobotni</i>	<i>973</i>	<i>51,2</i>	<i>1048</i>	<i>49,0</i>
<i> kobiety, które nie podjęły zatrudnienia po urodzeniu dziecka</i>	<i>288</i>	<i>15,2</i>	<i>335</i>	<i>15,7</i>
<i> powyżej 50 roku życia</i>	<i>410</i>	<i>21,6</i>	<i>466</i>	<i>21,8</i>
<i> bez kwalifikacji zawodowych</i>	<i>493</i>	<i>25,9</i>	<i>513</i>	<i>24,0</i>
<i> bez doświadczenia zawodowego</i>	<i>529</i>	<i>27,8</i>	<i>525</i>	<i>24,6</i>
<i> bez wykształcenia średniego</i>	<i>1171</i>	<i>61,6</i>	<i>1350</i>	<i>63,2</i>
<i> samotnie wychowujące co najmniej jedno dziecko do 18 roku życia</i>	<i>246</i>	<i>12,9</i>	<i>320</i>	<i>15,0</i>
<i> którzy po odbyciu kary pozbawienia wolności nie podjęli zatrudnienia</i>	<i>31</i>	<i>1,6</i>	<i>39</i>	<i>1,8</i>
<i> niepełnosprawni</i>	<i>146</i>	<i>7,7</i>	<i>131</i>	<i>6,1</i>
<i> po zakończeniu kontraktu socjalnego</i>	<i>8</i>	<i>0,4</i>	<i>10</i>	<i>0,5</i>
poprzednio pracujący	1505	79,2	1764	82,5
zwolnieni z przyczyn zakładu pracy	7	0,4	12	0,6
dotychczas nie pracujący	395	20,8	373	17,5
cudzoziemcy	2	0,1	1	0,05

Źródło: Sprawozdanie MPiPS-01.

Największy udział w ogólnej liczbie klientów PUP mieli bezrobotni znajdujący się w szczególnej sytuacji na rynku pracy (93,2%), poprzednio pracujący (82,5%) oraz osoby bez wykształcenia średniego (63,2%). Najmniejszy udział przypadł zarejestrowanym cudzoziemcom – jedynie 0,05%, osobom, które zakończyły realizację kontraktu socjalnego – 0,5%, a także zwolnionym z przyczyn zakładu pracy – 0,6%.

3.1 Bezrobotni według stażu pracy

Bezrobotni wg stażu pracy i czasu pozostawania bez pracy na koniec I półrocza 2012 r.

Staż pracy	Liczba bezrobotnych ogółem	Z tego wg czasu pozostawania bez pracy w miesiącach					
		do 1	1 – 3	3 – 6	6 – 12	12 - 24	pow. 24
do 1 roku	396	46	52	79	95	83	41
1 – 5	568	57	102	106	139	120	44
5 – 10	299	33	45	66	75	50	30
10 – 20	277	16	41	47	81	55	37
20 – 30	174	19	24	34	40	33	24
30 lat i więcej	50	13	11	10	11	4	1
bez stażu	373	33	68	62	75	87	48
OGÓŁEM	2137	217	343	404	516	432	225

Źródło: Sprawozdanie MPiPS-01.

Na koniec I półrocza 2012 r. największą grupę bezrobotnych stanowiły osoby pozostające bez pracy od 6 do 12 miesięcy (516 osób), tj. 24,1% (o 3,6 pkt. proc. mniej w porównaniu do 2011 r.). Najmniejszą grupę (10,1% wszystkich bezrobotnych, a jednocześnie o 0,7 pkt. proc. mniej, niż w 2011 r.) tworzyli klienci urzędu pozostający bez pracy do miesiąca (217 osób). Jeżeli jako kryterium przyjmujemy staż pracy bezrobotnych figurujących w ewidencji urzędu, najliczniej reprezentowana była grupa posiadająca staż pracy od jednego do 5 lat – 568 osób, co stanowiło 26,6% wszystkich zarejestrowanych bezrobotnych (o 1,0 pkt. proc. więcej w porównaniu do roku ubiegłego). Najmniejszą liczebnie grupę stanowili bezrobotni posiadający przynajmniej 30 – letni staż zawodowy – 50 osób (2,3%, tj. o 2,3 pkt. proc. więcej, niż w 2011 r.). Rozpatrując równocześnie dwa aspekty, zarówno staż pracy, jak i czas pozostawania bez zatrudnienia, największa liczba bezrobotnych (139 osób, czyli 6,5%) posiadała staż pracy od roku do 5 lat i figurowała w ewidencji PUP dłużej niż 6, a krócej niż 12 miesięcy. Najmniej było bezrobotnych ze stażem wynoszącym 30 lat i więcej oraz zarejestrowanych w urzędzie dłużej niż 24 miesiące (1 osoba, tj. 0,05%).

Najwięcej kobiet figurowało w ewidencji PUP w Gołdapi dłużej niż 6, a krócej niż 12 miesięcy (317 osób, czyli 26,1% wszystkich bezrobotnych kobiet w powiecie), natomiast najmniejszą grupę tworzyły kobiety zarejestrowane krócej niż miesiąc (94 osoby, a więc 7,7%). Jeżeli za kryterium przyjmujemy staż pracy posiadany przez kobiety okazuje się, że najmniej pań legitymowało się przynajmniej 30 – letnim doświadczeniem zawodowym (16 osób, tj. 1,3% kobiet), najliczniejsza była grupa kobiet ze stażem między rokiem a pięcioma latami, tj. 302 osoby, czyli 24,9% wszystkich zarejestrowanych mieszkanek powiatu.

3.2 Bezrobotni według wykształcenia

Tabela przedstawiona poniżej przedstawia liczbę osób zarejestrowanych w PUP w Gołdapi według poziomu posiadanego wykształcenia, a także przy uwzględnieniu okresu posiadania statusu bezrobotnego.

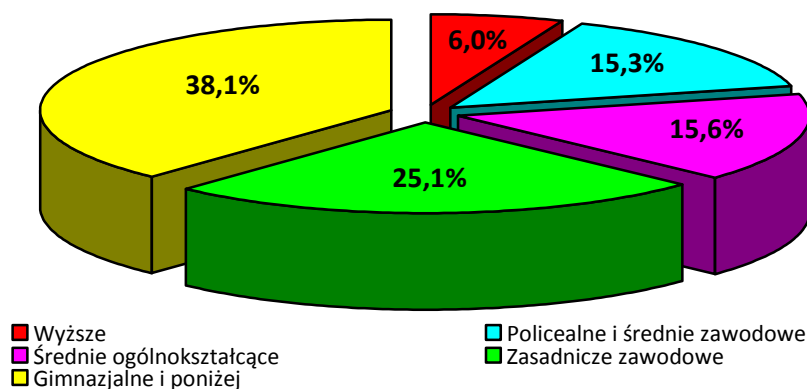
Bezrobotni według wykształcenia i czasu pozostawania bez pracy na dzień 30.06.2012 r.

Wykształcenie	Liczba bezrobotnych ogółem	Z tego wg czasu pozostawania bez pracy w miesiącach					
		do 1	1 – 3	3 – 6	6 – 12	12 - 24	pow. 24
wyższe	128	6	29	25	34	24	10
policealne i śr. zawod.	326	36	59	52	75	68	36
średnie ogólnokoszt.	333	55	70	62	66	57	23
zasadnicze zawodowe	536	52	78	100	132	112	62
gimnazjalne i poniżej	814	68	107	165	209	171	94
OGÓŁEM	2137	217	343	404	516	432	225

Źródło: Sprawozdanie MPiPS-01.

Na koniec I półrocza 2012 r. najliczniejsza była grupa bezrobotnych posiadających wykształcenie gimnazjalne i niższe – 814 osób, co stanowiło 38,1% wszystkich zarejestrowanych (o 1,8 pkt. proc. więcej w stosunku do analogicznego okresu 2011 r.). Najmniej klientów PUP legitymowało się wykształceniem wyższym – takich osób było 128, a więc 6,0% ogółu bezrobotnych, tj. o 0,2 pkt. proc. więcej w porównaniu do 2011 r. Jeżeli pod uwagę weźmiemy zarówno poziom wykształcenia, jak i czas pozostawania bez pracy, największą grupę tworzyły osoby z wykształceniem gimnazjalnym i niższym, a jednocześnie figurujące w ewidencji od 6 do 12 miesięcy (209 bezrobotnych, tj. 9,8% ogółu zarejestrowanych). Najmniej było osób z wykształceniem wyższym i statusem bezrobotnego krótszym, niż miesiąc (6 bezrobotnych, czyli 0,3%).

Bezrobotni według wykształcenia na koniec I półrocza 2012 r.



Źródło: Sprawozdanie MPiPS-01.

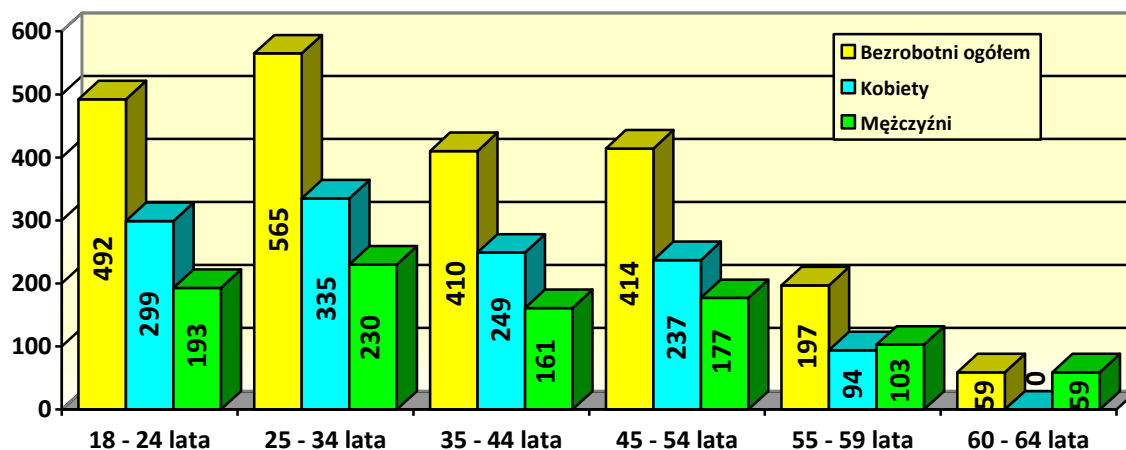
Statystyki pokazują, że bezrobotni zarejestrowani w PUP w Gołdapi są słabo wykształceni, a osoby po studiach są w zdecydowanej mniejszości. Pocięszające jest jednak to, że niewielki odsetek takich osób, ponieważ tylko 7,8% absolwentów wyższych uczelni, figuruje w ewidencji dłużej, niż 24 miesiące, zaś najmniejszą grupę (4,7%) stanowili bezrobotni z wyższym wykształceniem, zarejestrowani poniżej miesiąca. Oznacza to, że ciklienci są najbardziej aktywni i dość szybko tracą status bezrobotnego

W przypadku kobiet sytuacja jest analogiczna – największa ich liczba miała wykształcenie gimnazjalne lub niższe (32,1% ogółu zarejestrowanych kobiet), natomiast najmniej pań legitymowało się wykształceniem wyższym – 95 osób, przy czym ich udział był wyższy w porównaniu do mężczyzn i wynosił 7,8% (mężczyźni – 3,6%).

3.3 Bezrobotni według wieku

Niewiele ponad jedną czwartą (26,4%, czyli 565 osób) wszystkich osób zarejestrowanych w PUP w Gołdapi stanowiły osoby w wieku między 25 a 34 rokiem życia. Najmniej liczną grupę tworzyli klienci powyżej 60 lat i byli to sami mężczyźni (59 osób, tj. 2,8% zarejestrowanych bezrobotnych), ponieważ zgodnie z przepisami ustawy o promocji zatrudnienia i instytucjach rynku pracy, kobiety mogą figurować w ewidencji do dnia ukończenia 60 roku życia.

Bezrobotni według wieku – stan na dzień 30.06.2012 r.



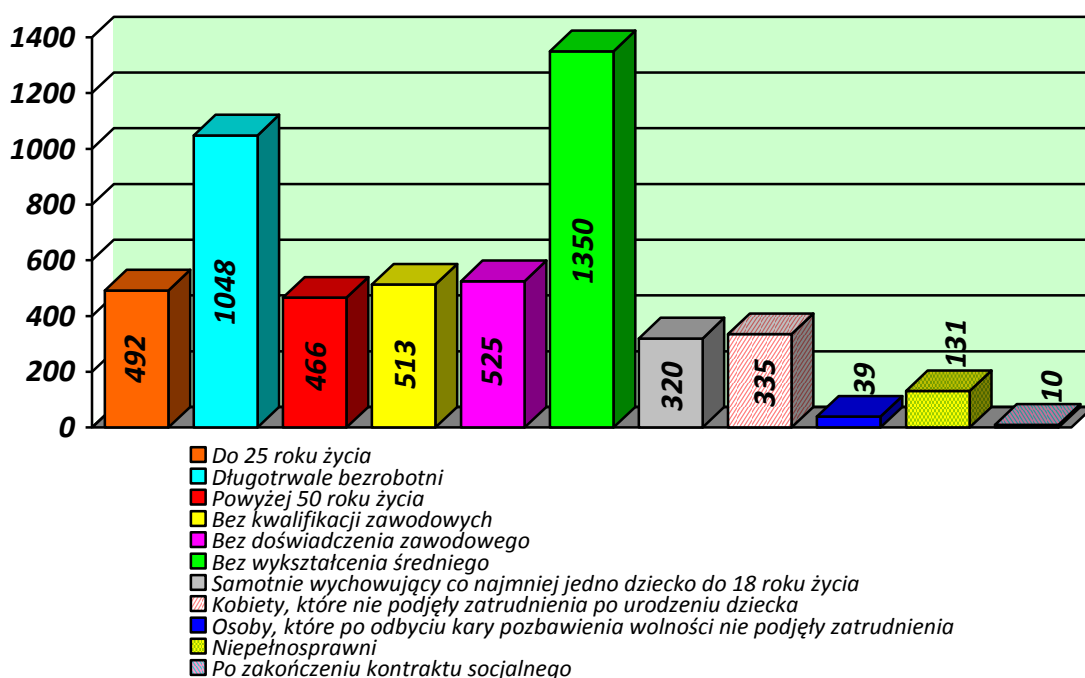
Źródło: Opracowanie własne PUP w Gołdapi na podstawie sprawozdania MPiPS – 01.

Najwięcej kobiet (335 osób, czyli 27,6% wszystkich zarejestrowanych kobiet) znalazło się przedziale wiekowym między 25 a 34 rokiem życia, nieco mniej (299 osób) nie osiągnęło 25 lat. Najmniejszą grupę stanowiły panie w wieku 55 – 59 lat (94 osoby, tj. 7,7% bezrobotnych mieszanek powiatu gołdapskiego). Wśród mężczyzn najliczniej reprezentowani byli panowie w wieku 25 – 34 lat (230 osób, tj. 24,9% mężczyzn), a najmniej zaliczało się do przedziału 60 – 64 lat (59 osób, a więc 6,4% ogółu panów).

3.4 Bezrobotni znajdujący się w szczególnej sytuacji na rynku pracy

Bezrobotni wymienieni w art. 49 ustawy o promocji zatrudnienia (...) stanowili aż 93,2% (1992 osoby) ogółu zarejestrowanych w PUP mieszkańców powiatu gołdapskiego. Analizując tę grupę klientów urzędu należy zaznaczyć, że jedna osoba może jednocześnie spełniać kilka warunków i zaliczać się do różnych kategorii. Oznacza to, że np. długotrwale bezrobotnemu w wieku do 25 lat, posiadającemu orzeczenie o niepełnosprawności, może brakować wykształcenia średniego, kwalifikacji i doświadczenia zawodowego.

Liczba bezrobotnych znajdujących się w szczególnej sytuacji na rynku pracy zarejestrowanych w PUP w Gołdapi na dzień 30.06.2012 r.

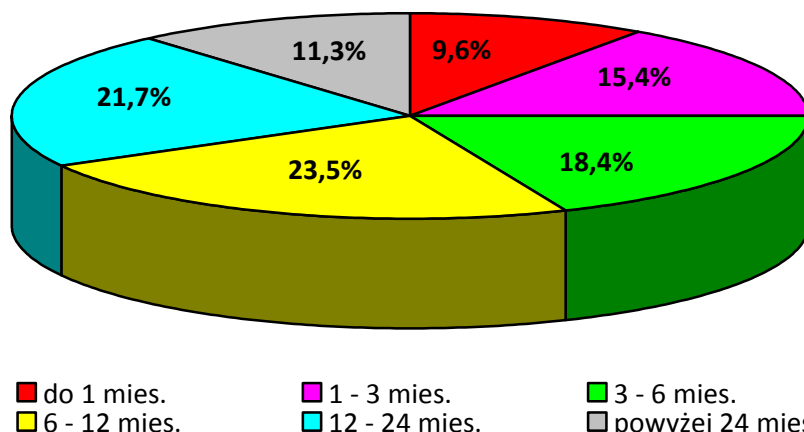


Źródło: Opracowanie własne PUP w Gołdapi na podstawie sprawozdania MPiPS-01.

Wśród bezrobotnych znajdujących się w szczególnej sytuacji na rynku pracy, najliczniej reprezentowane były osoby bez wykształcenia średniego (1350, tj. 67,8% wszystkich klientów PUP zaliczanych do osób będących w szczególnej sytuacji). Kobiety stanowiły tutaj 49,5% (668 osób). Najmniejszą grupę tworzyły osoby po zakończeniu kontraktu socjalnego (10 osób, tj. 0,5%).

Najwięcej osób wymienionych w art. 49 ustawy o promocji zatrudnienia (...) figurowało w ewidencji PUP przez okres 6 – 12 miesięcy (469 bezrobotnych, tj. 23,5% omawianej grupy). Sytuację tę obrazuje poniższy wykres.

**Bezrobotni znajdujący się w szczególnej sytuacji na rynku pracy
wg okresu pozostawania bez pracy (stan na 30.06.2012 r.)**



Jeżeli chodzi o wiek, najliczniejszą grupę stanowiła młodzież, która nie ukończyła 25 lat (492 osoby, tj. 24,7%), wśród kobiet rzecz miała się podobnie – tę grupę wiekową reprezentowano najliczniej (299 osób). Klienci w szczególnej sytuacji na rynku pracy byli słabo wykształceni – osoby z dyplomem wyższej uczelni stanowiły jedynie 4,2% (84 osoby), zaś najwięcej było bezrobotnych z wykształceniem gimnazjalnym lub niższym – 814 osób, czyli 40,9%.

Biorąc pod uwagę staż bezrobotnych (bez podziału na poszczególne kategorie wymienione w art. 49 ustawy o promocji zatrudnienia i instytucjach rynku pracy) widać, że najwięcej było osób, których staż pracy wynosił od roku do 5 lat (518 bezrobotnych), ich udział wśród osób w szczególnej sytuacji na rynku pracy osiągnął 26,0%, natomiast w grupie wszystkich osób o takim samym stażu – aż 91,2%. Najmniej licznie reprezentowani byli bezrobotni ze stażem powyżej 30 – letnim, a ich udział wyniósł 2,5% jeżeli chodzi o klientów wyszczególnionych w art. 49 ustawy, jednocześnie stanowili oni 100% ogółu osób legitymujących się stażem pracy wynoszącym przynajmniej 30 lat.

Bezrobotni znajdujący się w szczególnej sytuacji na rynku pracy według stażu pracy na koniec I półrocza 2012 r.

Staż pracy w latach	Bezrobotni ogółem	Bezrobotni będący w szczególnej sytuacji na rynku pracy										
		Do 25 roku życia	Długotrwale	Powyżej 50 roku życia	Bez kwalifikacji zawodowych	Bez doświadczenia zawodowego	Bez wykształcenia średniego	Samotnie wychowujący dziecko do 18 roku życia	Którzy po odbyciu kary pozbawienia wolności nie podjęli zatrudnienia	Niepełnosprawni	Kobiety, które nie podjęły zatrudnienia po urodzeniu dziecka	Po zakończeniu kontraktu socjalnego
0 – 1	376	132	229	57	130	152	239	74	13	18	96	4
1 – 5	518	123	260	48	118	-	384	87	10	28	74	1
5 – 10	259	2	132	32	37	-	182	55	6	17	23	0
10 – 20	250	-	146	110	47	-	182	21	2	29	8	2
20 – 30	166	-	88	145	22	-	126	5	3	21	0	1
30 i więcej	50	-	10	49	6	-	33	1	0	5	0	0
bez stażu	373	235	183	25	153	373	204	77	5	13	134	2
OGÓŁEM	1992	492	1048	466	513	525	1350	320	39	131	335	10

Źródło: Sprawozdanie MPiPS-01.

Analizując poszczególne kategorie bezrobotnych z omawianej grupy klientów PUP, stażem krótszym niż 12 miesięcy, występującym jako przeważający, charakteryzowały się osoby, które nie podjęły zatrudnienia po odbyciu kary pozbawienia wolności (13) oraz po zakończeniu kontraktu socjalnego (4). Bezrobotni długotrwale (260), bez wykształcenia średniego (384), jak również samotnie wychowujący dziecko do 18 roku życia (87) najczęściej legitymowali się stażem wynoszącym od roku do 5 lat. Najwięcej niepełnosprawnych (29 osób) miało staż wynoszący więcej niż 10, a mniej niż 20 lat. Stażem mieszczącym się w przedziale 20 – 30 lat, jako dominującym, mogły pochwalić się osoby powyżej 50 roku życia (145). Brak stażu był typowy dla młodzieży w wieku do 25 lat (235), bezrobotnych bez kwalifikacji zawodowych (153), bez doświadczenia zawodowego (373), a także dla kobiet, które nie podjęły zatrudnienia po urodzeniu dziecka (134).

3.5 Bezrobotni z prawem do zasiłku

Na dzień 30.06.2012 r. zarejestrowanych było **421** osób z prawem do zasiłku (w tym **205** kobiet), które stanowiły **19,7%** ogółu bezrobotnych. W stosunku do czerwca 2011 r. liczba pobierających zasiłek zwiększyła się o 87 osób, natomiast udział w ogólnej liczbie bezrobotnych wzrósł o 2,1 punktu procentowego. Mieszkańcy wsi pobierający zasiłki stanowili **16,9%** (221 osób) ogółu bezrobotnych zamieszkujących tereny wiejskie, a jednocześnie **52,5%** ogólnej liczby bezrobotnych pobierających zasiłki. W porównaniu do roku ubiegłego, liczba osób mieszkających na wsi, uprawnionych do tego świadczenia, wzrosła o 14 osób. Sytuacja kobiet mieszkających na terenach wiejskich przedstawiała się następująco: prawo do zasiłku miało 97 pań, co stanowiło 13,2% ogółu mieszkanek wsi, a jednocześnie 47,3% wszystkich zarejestrowanych kobiet, które były uprawnione do zasiłku dla bezrobotnych.

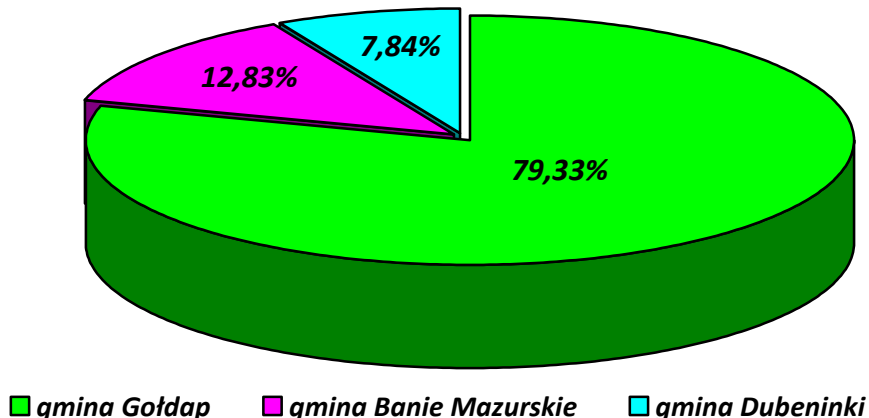
Bezrobotni a prawo do zasiłku wg gmin

Wyszczególnienie	Stan na 30.06.2011 r.			Stan na 30.06.2012 r.			Wzrost/spadek	
	Ogółem	Z prawem do zasiłku		Ogółem	Z prawem do zasiłku		Z prawem do zasiłku	
		razem	kobiety		razem	kobiety	razem	kobiety
1	2	3	4	5	6	7	6-3	7-4
Gmina Gołdap	1336	254	149	1556	334	163	+80	+14
Gmina Banie Mazurskie	337	50	24	348	54	27	+4	+3
Gmina Dubeninki	227	30	15	233	33	15	+3	0
Ogółem	1900	334	188	2137	421	205	+87	+17

Źródło: Opracowanie własne na podstawie sprawozdania MPiPS-01.

Najwięcej bezrobotnych (334 osoby) uprawnionych do zasiłku mieszkało w gminie Gołdap, przy czym kobiety stanowiły 48,7% tej grupy. Drugą pod względem liczby osób z prawem do zasiłku była gmina Banie Mazurskie (54 bezrobotnych, udział kobiet osiągnął 50,0%), a na trzecim miejscu uplasowała się gmina Dubeninki – 33 osoby, wśród których panie stanowiły 45,5%.

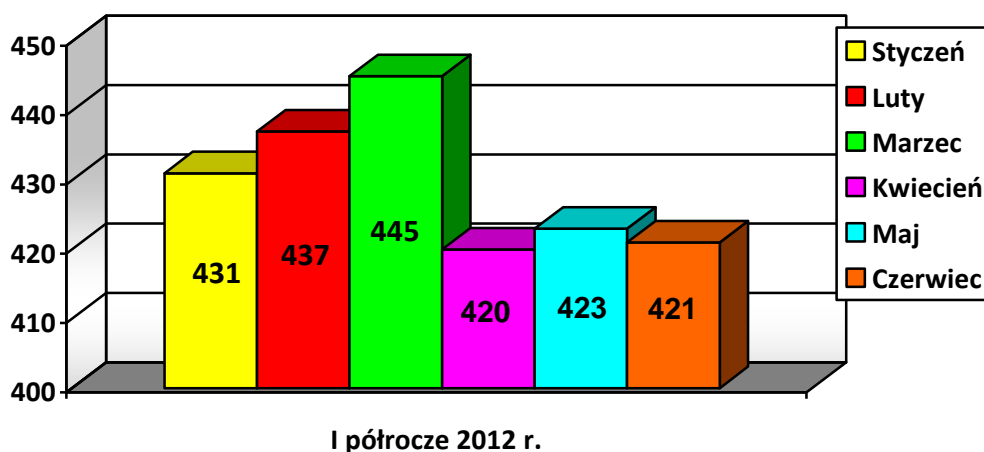
Liczba osób bezrobotnych z prawem do zasiłku w podziale na poszczególne gminy powiatu gołdapskiego – stan na 30.06.2012 r.



Źródło: Opracowanie własne PUP w Gołdapi na podstawie sprawozdania MPiPS-01.

W trakcie I półrocza br., kwiecień był miesiącem, w którym zanotowano najniższą liczbę osób z prawem do zasiłku dla bezrobotnych, co szło w parze ze zmniejszaniem się ogólnej liczby zarejestrowanych w PUP. W maju grupa osób z prawem do zasiłku powiększyła się o 3 osoby, w czerwcu znów nastąpił spadek o 2 osoby. Liczba uprawnionych do zasiłku mieściła się w przedziale od 420 osób w kwietniu do 445 osób w marcu.

Bezrobotni z prawem do zasiłku w poszczególnych miesiącach I półrocza 2012 r.

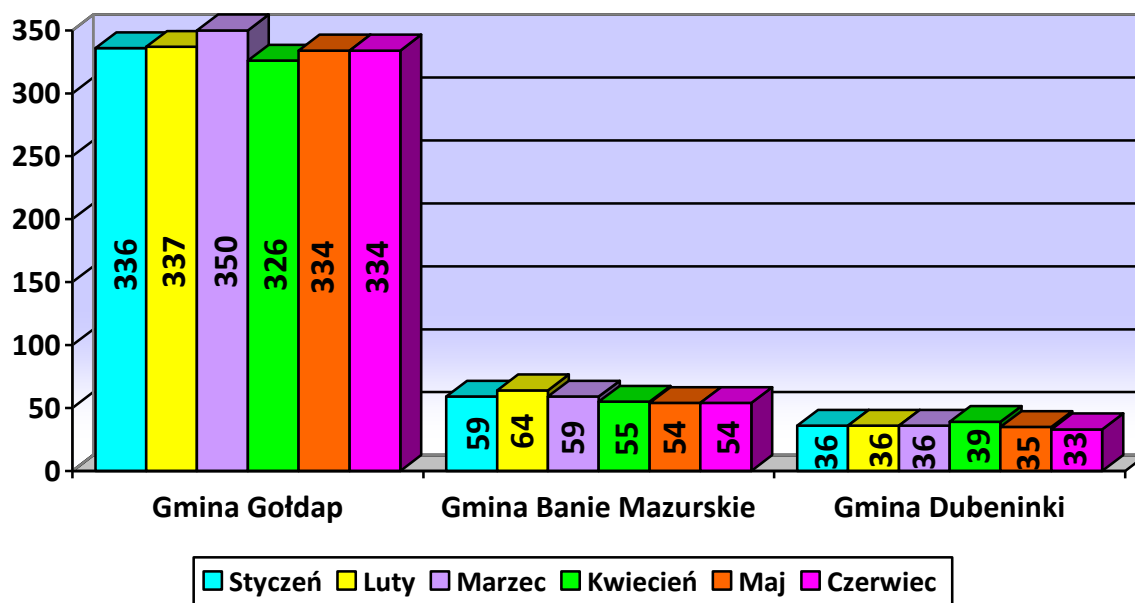


Źródło: Sprawozdanie MPiPS-01.

W gminie Gołdap, podobnie jak w skali całego powiatu, kwiecień był miesiącem z najwyższą liczbą osób uprawnionych do zasiłku dla bezrobotnych

(350). Taką samą sytuację obserwujemy w gminie Dubeninki (39). Natomiast w gminie Banie Mazurskie to luty charakteryzował się najwyższą liczbą osób z prawem do zasiłku (64).

**Bezrobotni z prawem do zasiłku w podziale na gminy powiatu gołdapskiego
(stan na koniec każdego miesiąca 2012 r.)**



Źródło: Opracowanie własne PUP w Gołdapi na podstawie sprawozdania MPiPS-01.

3.6 Kobiety

Kobiety zarejestrowane na koniec I półrocza br. (**1214** osób) stanowiły **56,8%** ogółu zarejestrowanych bezrobotnych. W porównaniu do czerwca 2011 roku, liczba kobiet zwiększyła się o 37 osób, natomiast ich udział w ogólnej liczbie zarejestrowanych – zmniejszył się o 5,1 punktu procentowego.

Bezrobotne kobiety z terenu wiejskiego (**827** osób) stanowiły **66,1%** ogólnej liczby bezrobotnych zamieszkałych na wsi oraz **68,1%** ogólnej liczby kobiet zarejestrowanych w powiecie. Prawo do zasiłku posiadało **205** kobiet.

W omawianym okresie zarejestrowano **548**, a wyłączono z ewidencji **671** kobiet: **259** podjęło zatrudnienie (w tym: 15 – w ramach prac interwencyjnych, 15 – roboty publiczne, 5 – podjęcie działalności gospodarczej po otrzymaniu środków Funduszu Pracy, 5 osób – wyposażenie lub doposażenie stanowiska pracy), co stanowiło 38,6% wszystkich wykreślonych kobiet. Pozostałych **412** kobiet zostało wykreślonych z następujących przyczyn:

- rozpoczęcie szkolenia – 6 osób;
- staż – 132 osoby;
- przygotowanie zawodowe dorosłych – 1 osoba;
- prace społecznie użyteczne – 46 osób;

- rozpoczęcie realizacji indywidualnego programu zatrudnienia socjalnego lub podpisanie kontraktu socjalnego – 1 osoba;
- odmowa bez uzasadnionej przyczyny przyjęcia propozycji odpowiedniej pracy zarobkowej lub innej formy pomocy – 19 osób;
- niepotwierdzenie gotowości do pracy – 129 osób;
- dobrowolna rezygnacja ze statusu bezrobotnego – 34 osoby;
- ukończenie 60 lat – 9 osób;
- nabycie uprawnień emerytalnych lub rentowych – 5 osób;
- nabycie uprawnień do świadczenia przedemerytalnego – 1 osoba;
- inne – 29 osób.

3.7 Bezrobotni w wieku do 25 lat

W ewidencji PUP zarejestrowanych było **492** bezrobotnych w wieku do 25 lat, z których **60,8%** to kobiety (**299** osób). W porównaniu do roku ubiegłego liczba najmłodszych klientów PUP wzrosła o 41 osób. W ciągu całego półrocza zarejestrowało się **439** osób z tej grupy (z czego **178** kobiet). Pozbawiono statusu bezrobotnego **448** młodych (z tego **220** kobiet):

- podjęcie pracy – 163 osoby (z tego: 4 osoby – prace interwencyjne, 5 – podjęcie działalności gospodarczej po otrzymaniu dotacji, 3 – w ramach wyposażenia lub doposażenia stanowiska pracy);
- rozpoczęcie szkolenia – 17 osób;
- rozpoczęcie stażu – 103 osoby;
- rozpoczęcie przygotowania zawodowego dorosłych – 2 osoby;
- prace społecznie użyteczne – 3 osoby;
- rozpoczęcie realizacji indywidualnego programu zatrudnienia socjalnego lub podpisanie kontraktu socjalnego – 1 osoba;
- odmowa bez uzasadnionej przyczyny przyjęcia propozycji odpowiedniej pracy zarobkowej lub innej formy pomocy – 14 osób;
- niepotwierdzenie gotowości do pracy – 113 osób;
- dobrowolna rezygnacja ze statusu bezrobotnego – 11 osób;
- podjęcie nauki – 1 osoba;
- nabycie praw rentowych – 4 osoby;
- inne przyczyny – 16 osób.

3.8 Bezrobotni powyżej 50 roku życia

Na koniec czerwca 2012 r. w ewidencji PUP figurowało **466** osób w wieku powyżej 50 lat, natomiast **217** z nich to kobiety. W omawianym półroczu zarejestrowało się **282** bezrobotnych z tej grupy wiekowej, w tym **109** kobiet. Status bezrobotnego utraciły **293** osoby (w tym **116** kobiet):

- podjęcie zatrudnienia – 119 osób (z czego: 6 – prace interwencyjne, 16 – roboty publiczne, 1 – refundacja kosztów wyposażenia lub doposażenia, 5 bezrobotnych – inne subsydiowane stanowiska pracy);
- rozpoczęcie szkolenia – 4 osoby;
- rozpoczęcie stażu – 30 osób;
- prace społecznie użyteczne – 31 osób;
- odmowa bez uzasadnionej przyczyny przyjęcia propozycji odpowiedniej pracy zarobkowej lub innej formy pomocy – 8 osób;
- niepotwierdzenie gotowości do pracy – 47 osób;
- dobrowolna rezygnacja ze statusu bezrobotnego – 11 osób;
- ukończenie 60/65 lat – 13 osób;
- nabycie uprawnień emerytalnych lub rentowych – 11 osób;
- nabycie prawa do świadczenia przedemerytalnego – 2 osoby;
- inne – 17 osób.

3.9 Długotrwale bezrobotni

W ewidencji urzędu zarejestrowanych było **1048** osób długotrwale bezrobotnych, w tym **728** kobiet. W pierwszych sześciu miesiącach 2012 r. zarejestrowało się **547** osób, z tego grupę **314** – osobową stanowiły kobiety. Wykreślono **613** długotrwale bezrobotnych (w tym **385** kobiet):

- podjęcie pracy – 189 osób (w tym: 7 osób – prace interwencyjne, 14 – roboty publiczne, 6 – podjęcie działalności gospodarczej po otrzymaniu środków na ten cel, 7 – wyposażenie lub doposażenie stanowiska pracy, 5 – inne subsydiowane);
- rozpoczęcie szkolenia – 13 osób;
- rozpoczęcie stażu – 101 osób;
- prace społecznie użyteczne – 61 osób;
- odmowa bez uzasadnionej przyczyny przyjęcia propozycji odpowiedniej pracy zarobkowej lub innej formy pomocy – 21 osób;
- niepotwierdzenie gotowości do pracy – 154 osoby;
- dobrowolna rezygnacja ze statusu bezrobotnego – 25 osób;
- ukończenie 60/65 lat – 11 osób;
- nabycie uprawnień emerytalnych lub rentowych – 7 osób;
- inne – 31 osób.

3.10 Niepełnosprawni

Na koniec czerwca 2012 roku w ewidencji PUP figurowało **131** osób bezrobotnych (w tym **65** kobiet) oraz **34** osoby poszukujące pracy (w tym **14** kobiet), posiadające orzeczenie o stopniu niepełnosprawności.

W I półroczu 2012 r. zarejestrowało się **113** niepełnosprawnych bezrobotnych, w tym **53** kobiety. Status bezrobotnego utraciło **131** osób (w tym **64** kobiety):

- podjęcie zatrudnienia – 50 osób (w tym: 1 – prace interwencyjne, 2 – roboty publiczne, 1 – wyposażenie lub doposażenie stanowiska pracy, 9 – inne subsydiowane stanowiska);
- staż – 12 osób;
- prace społecznie użyteczne – 1 osoba;
- odmowa bez uzasadnionej przyczyny przyjęcia propozycji odpowiedniej pracy zarobkowej lub innej formy pomocy – 1 osoba;
- niepotwierdzenie gotowości do pracy – 14 osób;
- dobrowolna rezygnacja ze statusu bezrobotnego – 4 osoby;
- ukończenie 60/65 lat – 5 osób;
- nabycie praw emerytalnych lub rentowych – 2 osoby;
- inne – 42 osoby.

4. WOLNE MIEJSCA PRACY

Od początku stycznia do końca czerwca 2012 r. PUP w Gołdapi pozyskał **528** wolnych miejsc pracy (z tego najwięcej w czerwcu – 143, a najmniej w lutym – 28). Liczba pozyskanych miejsc była o 111 niższa w porównaniu do analogicznego okresu 2011 r., co oznacza, że spadek wyniósł 22,6%.

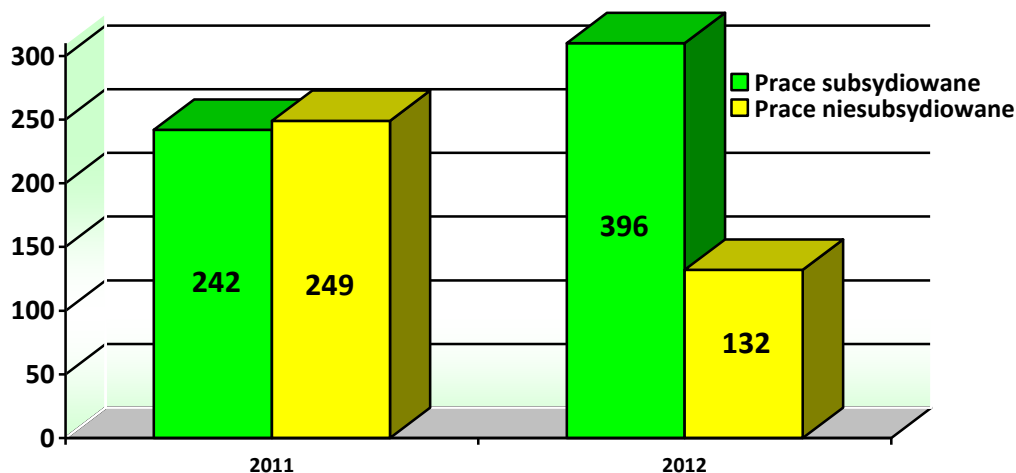
Wolne miejsca pracy zgłoszone w PUP w Gołdapi w I półroczu 2012 r.

Wyszczególnienie		I kwartał 2012 r.	II kwartał 2012 r.	Razem
Ogółem		148	380	528
Z ogółem	Zatrudnienie lub inna praca zarobkowa	82	146	228
	Miejsca aktywizacji zawodowej	66	234	300
	Z tego			
	Stáže	3	192	195
	Przygotowanie zawodowe dorosłych	1	1	2
	Prace społecznie użyteczne	62	41	103
	Dla niepełnosprawnych	4	15	19
	Dla osób w okresie 12 miesięcy od dnia ukończenia nauki	0	0	0
	Pracy subsydiowanej	98	298	396
	Z sektora publicznego	85	129	214
Pracy sezonowej	54	90	144	

Źródło: Sprawozdanie MPiPS-01.

Podczas I półrocza 2012 r. oferty dotyczące staży (195) były najliczniejsze ze wszystkich zgłoszonych wolnych miejsc aktywizacji zawodowej. Spośród ofert pracy pozyskanych w ciągu omawianego okresu, 75,0% z nich (396 ofert) dotyczyło zatrudnienia subsydiowanego. W porównaniu do roku ubiegłego, udział ofert subsydiowanych w ogólnej liczbie ofert pracy zwiększył się o 25,7 pkt. proc., z kolei udział ofert niesubsydiowanych o tyle samo się zmniejszył.

Miejsca pracy subsydiowanej i niesubsydiowanej, pozyskane w I półroczu 2011 i 2012 r.



Źródło: Opracowanie własne PUP na podstawie sprawozdania MPiPS-01.

4.1 Giełdy pracy

Od początku stycznia do końca czerwca 2012 r. odbyło się 11 giełd pracy, w których uczestniczyło łącznie 191 osób. Zorganizowano je dla następujących pracodawców:

- „Mazurskie Drewno” Radosław Potepa we Wronkach – poszukiwano stolarza, który pracowałby przy przygotowywaniu elementów do produkcji domów z drewna, w spotkaniu udział wzięło 17 osób, zatrudniono 1 osobę;
- Gospodarstwo Rolne Dariusz Hlebowicz, Wychodne – szukano robotnika w gospodarstwie rolnym, udział w giełdzie wzięło 12 bezrobotnych, a zatrudniono 1 osobę;
- Zakład Usług Leśnych Tomasz Sztabiński w Dąbiach – poszukiwał chętnego do pracy na stanowisku drwal – pilarz, spośród 4 osób, które przybyły na giełdę, nikogo nie zatrudniono, ponieważ wybrany kandydat został wyłączony z ewidencji z powodu zmiany miejsca zamieszkania, w kwietniu 2012 r. zostanie zatrudniona inna osoba, która wcześniej ukończyła kurs organizowany przez PUP, przygotowujący do pracy w poszukiwanym zawodzie;
- PSS „Społem” w Gołdapi – szukano do pracy sprzedawców, w giełdzie uczestniczyło 27 osób, z których wybrano i zatrudniono 7 kobiet;

- Gospodarstwo Rolne „IGROPOL” Zbigniew Świerzbina, Ściborki – właściciel poszukiwał do pracy 2 traktorzystów, spośród obecnych 18 kandydatów do pracy wyłonionych zostało 2, którzy otrzymali zatrudnienie;
- „DREW – MAX” Zenon Pacek z siedzibą w Warszawie – poszukiwał osób do wyrobu i montażu domów z drewna, właściciel nie zatrudnił nikogo spośród 10 bezrobotnych obecnych na giełdzie;
- „NORTH” Sp. z o.o w Suwałkach – szukano chętnych do pracy w zawodzie szwaczki, pracodawca przeprowadzał rozeznanie rynku, miał w planach utworzenie zakładu na terenie powiatu gołdapskiego, w spotkaniu wzięły udział 33 osoby, ostatecznie jednak przedstawiciele spółki zrezygnowali z powołania do życia filii zakładu;
- „PIGO” Sp. z o.o. w Dobrym Mieście (sklep „NEONET” w Gołdapi) – oferta dotyczyła pracy na stanowisku pomocnika sprzedawcy, uczestnikami giełdy było 11 bezrobotnych posiadających orzeczenie o stopniu niepełnosprawności, pracodawca nie wybrał nikogo i wycofał ofertę;
- „PLANT” Sp. z o.o. w Gołdapi – szukano pracownika administracyjno – biurowego, spośród obecnych 17 bezrobotnych pracodawca wybrał 1 kandydata, ale później zrezygnował z zatrudnienia tej osoby;
- Przedsiębiorstwo Wielobranżowe „KRAM” Krzysztof Suchocki z siedzibą w Suwałkach – zainteresowane było powierzeniem pracy operatorowi wózka widłowego, z grupy 21 kandydatów przybyłych na giełdę wybrano 1 osobę, która została zatrudniona w ramach refundacji kosztów wyposażenia stanowiska pracy;
- „REKORD” Agnieszka Iber w Gołdapi (EUROBANK) – poszukiwano doradcy klienta, w spotkaniu uczestniczyło 21 osób, po którym 1 została przyjęta do pracy (uzupełnienie stanowiska utworzonego w ramach refundacji kosztów wyposażenia/doposażenia).

W kwietniu odbyło się także spotkanie informacyjne, przeprowadzone wspólnie z przedstawicielami 3 najbliższych położonych jednostek wojskowych: 15 Gołdapskiego Pułku Przeciwlotniczego, 15 Giżyckiej Brygady Zmechanizowanej, a także II Mazurskiego Pułku Artylerii z Węgorzewa. Spotkanie dotyczyło rekrutacji do zawodowej służby wojskowej, udział w nim wzięło 50 osób, w tym 13 kobiet.

4.2 Klub pracy

W klubie pracy odbyło się 9 cykli zajęć aktywizacyjnych o różnej tematyce. Dwa cykle zatytułowane „ABC poszukującego pracy” przeznaczone były dla osób wchodzących lub powracających na rynek pracy, podczas spotkań omawiane były bariery na drodze do zatrudnienia, metody poszukiwania pracy, zasady i wskazówki niezbędne podczas rozmowy kwalifikacyjnej. Kompleksowe ujęcie problemu pomaga uświadomić uczestnikom, co motywuje ich do pracy,

wzmacnia poczucie własnej wartości oraz daje możliwość skutecznych działań marketingowych w odniesieniu do własnej osoby. Kolejny cykl zajęć, nazwany „Rozmowa kwalifikacyjna”, adresowany był głównie do bezrobotnych z małym doświadczeniem zawodowym i długim okresem pozostawania bez pracy. Osoby uczestniczące w zajęciach w większości nie podejmowały samodzielnych prób poszukiwania pracy, nie wiedzą jak odpowiadać na pytania zadawane podczas rozmowy kwalifikacyjnej, zaprezentować się u pracodawcy. Podczas spotkań z liderem klubu pracy bezrobotne poznały techniki autoprezentacji, odbyły próbne rozmowy kwalifikacyjne, omówiły specyfikę pracy oraz predyspozycje niezbędne w zawodzie, w którym chciałyby być zatrudnione. Ostatni blok, nazwany „CV moją wizytówką”, kierowany jest do osób mających trudności z napisaniem życiorysu lub listu motywacyjnego, a także do tych, którzy nie otrzymują odpowiedzi na swoje licznie wysyłane dokumenty. Uczestnikom przekazano wiedzę na temat roli dokumentów aplikacyjnych, rodzajów życiorysów, zasad sporządzania dokumentów wymaganych podczas ubiegania się o pracę, trybu ich składania. Spotkania zakończyły się zredagowaniem własnych dokumentów aplikacyjnych.

W zajęciach uczestniczyło 97 osób (z tego 76 kobiet), w tym: 33 osoby do 25 lat, 22 powyżej 50 roku życia, 76 długotrwale bezrobotnych, 62 mieszkańców wsi oraz 6 niepełnosprawnych. W efekcie szkolenia 3 osoby podjęły zatrudnienie, natomiast 25 bezrobotnych rozpoczęło staż (w tym 24 w ramach programów specjalnych).

W trakcie I półrocza br. odbyły się także 3 trzytygodniowe szkolenia (jedno, rozpoczęte w czerwcu, zakończy się dopiero w lipcu), których celem było zachęcenie i zmotywowanie osób bezrobotnych do bardziej aktywnego poszukiwania pracy oraz uzupełnienia posiadanej wiedzy i umiejętności w tym zakresie. Głównym problemem uczestniczek była frustracja, zniechęcenie, a także negatywne nastawienie do podjęcia jakichkolwiek działań, a także niskie poczucie własnej wartości spowodowane monotonią dnia codziennego oraz brakiem zajęcia. Szkolenie współprowadziły pośredniczki pracy, które dokonały charakterystyki zakładów pracy funkcjonujących na terenie naszego powiatu, przedstawiły również rejestr pracodawców z podziałem na branże. Część zajęć dotyczyła istniejących form zatrudnienia, a prowadzona była przez radcę prawnego. Gościem na szkoleniu była przedstawicielka Ośrodka Wspierania Inicjatyw Ekonomii Społecznej w Ełku, która promowała zakładanie spółdzielni socjalnych przez osoby bezrobotne. Na sesję zatytułowaną „Edukacja na rynku pracy” zaproszono byłą uczestniczkę klubu pracy, która w wieku 50 lat kontynuuje naukę w szkole średniej. Podczas szkolenia odbyły się ćwiczenia polegające na przeprowadzeniu rozmów kwalifikacyjnych, w których w rolę rekrutującego wcieliła się jedna z pracownic PUP. Zajęcia przełamują dystans do pracodawcy, zmieniają negatywne nastawienie bezrobotnych do nawiązania pierwszego kontaktu z zatrudniającym. Taki sposób prowadzenia zajęć daje

możliwość wykorzystania teoretycznej wiedzy w praktyce, jednak jeszcze w bezpiecznych dla uczestników warunkach. W trakcie jednego ze szkoleń uczestniczki wzięły udział w giełdzie pracy zorganizowanej dla firmy „PLANT”, poszukującej pracownika administracyjno – biurowego.

W omawianych szkoleniach uczestniczyło 36 kobiet, z których 10 było w wieku do 25 lat, 4 powyżej 50 roku życia, 35 długotrwale bezrobotnych, 3 niepełnosprawne i 22 mieszkanki wsi. W efekcie szkolenia 5 kobiet rozpoczęło odbywanie stażu (w tym 2 w ramach programów specjalnych).

W związku z rozpoczętą realizacją dwóch programów specjalnych („Specjalnie dla młodych” i „Starszym pierwszeństwo”), odbyły się warsztaty motywacyjno – edukacyjne. W ich ramach przeprowadzono zajęcia dotyczące następujących tematów: bariery przeszkadzające w podjęciu zatrudnienia, uświadomienie własnych mocnych i słabych stron, poznanie zainteresowań i zdolności w sferze zawodowej, rynek pracy i metody samodzielnego poszukiwania zatrudnienia, sporządzanie dokumentów aplikacyjnych (CV, list motywacyjny), symulacje rozmów kwalifikacyjnych. Warsztaty były wspólnym przedsięwzięciem lidera klubu pracy oraz doradców zawodowych. W obu spotkaniach udział wzięły 84 osoby, z których 56 nie przekroczyło 30 lat, natomiast 28 było powyżej 50 roku życia.

5. AKTYWNE FORMY PRZECIWDZIAŁANIA BEZROBOCIU

W trakcie I półrocza 2012 r. PUP w Gołdapi otrzymał decyzję z MPiPS przyznającą limit środków Funduszu Pracy na aktywne formy przeciwdziałania bezrobociu w wysokości **3 486,5 tys. zł**, z czego **1 220,3 tys. zł** na realizację projektu „Punkt oparcia”, finansowanego przy udziale środków Unii Europejskiej, w ramach Poddziałania 6.1.3 Programu Operacyjnego Kapitał Ludzki. Przyznany limit środków uległ zmianie – został pomniejszony o 34,7 tys. zł i wyniósł **3 451,8 tys. zł**. W ciągu półrocza pozyskano dodatkowe środki w wysokości **510,0 tys. zł**. Pochodzą one z rezerwy Funduszu Pracy będącej w dyspozycji ministra właściwego do spraw pracy i dzięki nim pokryte będą koszty na realizacji dwóch programów specjalnych: „Specjalnie dla młodych”, a także „Starszym pierwszeństwo”. Ostatecznie więc limit środków FP przeznaczonych na aktywizację bezrobotnych z powiatu gołdapskiego osiągnął pułap **3 961,8 tys. zł**. W porównaniu do limitu z końca 2011 r., środki przyznane na rok bieżący są wyższe o 15,7%.

W omawianym okresie na aktywne formy skierowano **391** bezrobotnych z terenu powiatu gołdapskiego (w tym **225** kobiet), co oznaczało duży wzrost w stosunku do roku 2011 – aktywizacją objęto o **45,9%** bezrobotnych więcej (**123** osoby).

Liczba osób skierowanych na poszczególne aktywne formy przeciwdziałania bezrobociu

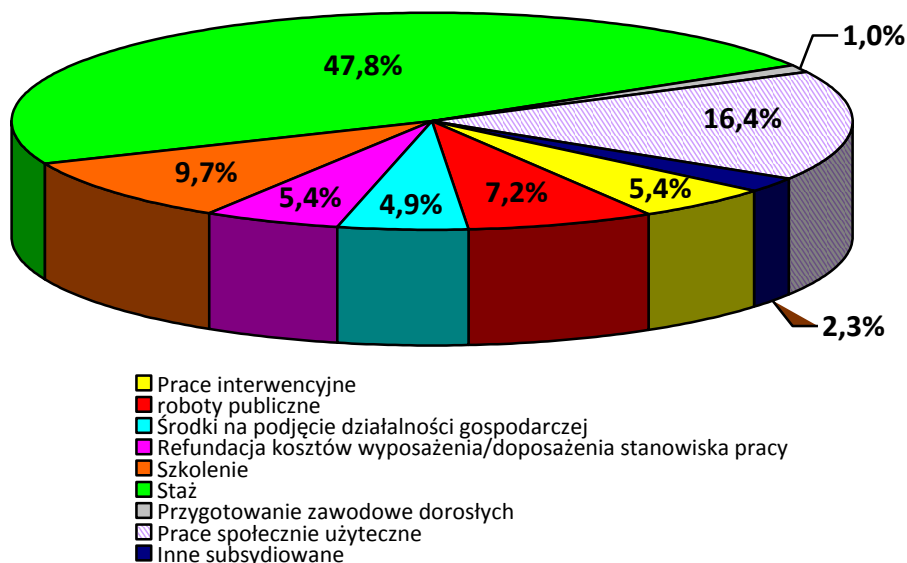
Lp.	Rodzaj programu	Liczba osób		Wzrost/ Spadek
		I półrocze 2011 r.	I półrocze 2012 r.	
1	2	3	4	4 - 3
1.	Prace interwencyjne	21	21	0
2.	Roboty publiczne	17	28	+11
3.	Jednorazowe środki na podjęcie działalności gospodarczej	15	19	+4
4.	Refundacja kosztów wyposażenia/ doposażenia stanowiska pracy	49	21	-28
5.	Inne subsydiowane	7	9	+2
6.	Szkolenia	23	38	+15
7.	Staże	76	187	+111
8.	Przygotowanie zawodowe dorosłych	0	4	+4
9.	Prace społ. użyteczne	60	64	+4
Ogółem		268	391	+123

Źródło: Sprawozdanie MPiPS-01.

Najczęściej stosowaną formą przeciwdziałania bezrobociu były staże (187 osób) oraz prace społecznie użyteczne (64 osoby).

Minione półrocze było znacznie lepsze od analogicznego okresu 2011 roku. Największy wzrost liczby skierowanych dotyczy staży (o 111 osób). Natomiast jedyny spadek liczby skierowanych obserwujemy w kategorii „Refundacja kosztów wyposażenia/doposażenia stanowiska pracy” (o 28 osób mniej). W porównaniu do I półrocza 2011 r., mimo wzrostu ogólnej liczby osób zarejestrowanych w urzędzie pracy jako bezrobotne, sytuacja była znacznie korzystniejsza. W trakcie pierwszych sześciu miesięcy 2012 r. nie było takich aktywnych form, na które nie został skierowany żaden klient PUP. W dużym stopniu stało się tak za sprawą rozpoczęcia realizacji programów specjalnych: pierwszy z nich kierowany jest do osób przed 30 rokiem życia, natomiast drugi – do bezrobotnych powyżej 50 lat. Ponadto, począwszy od 2008 roku, w dalszym ciągu aktywizuje się osoby w ramach projektu „Punkt oparcia”.

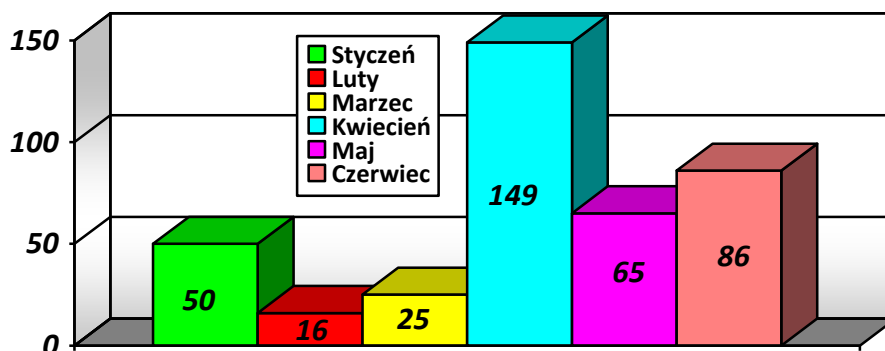
Skierowani na aktywne formy przeciwdziałania bezrobociu w I półroczu 2012 r.



Źródło: Opracowanie własne PUP w Gołdapi na podstawie sprawozdania MPIPS-01.

Porównując kolejne miesiące I półrocza 2012 r. widać, że największą liczbę bezrobotnych zaktywizowano w kwietniu – wtedy na aktywne formy skierowano 149 osób, natomiast najmniej w lutym – tylko 16 osób.

Bezrobotni skierowani na aktywne formy w kolejnych miesiącach I półrocza 2012 r.



Źródło: Opracowanie własne PUP w Gołdapi na podstawie sprawozdania MPIPS-01.

5.1 Programy przeciwdziałania bezrobociu

W 2012 r., podobnie jak w latach poprzednich, Powiatowy Urząd Pracy w Gołdapi kontynuuje realizację projektu współfinansowanego ze środków Europejskiego Funduszu Społecznego, rozpoczętego w 2008 roku i nazwanego „Punkt oparcia”. W II kwartale miała miejsce nietypowa sytuacja – pierwotny limit środków Funduszu Pracy na realizację przedsięwzięcia został zmniejszony o 12,2 tys. zł (z kwoty wynoszącej 1 220,3 tys. zł do 1 208,1 tys. zł).

Celem ogólnym niniejszego projektu jest wzrost aktywności zawodowej bezrobotnych, a tym samym zwiększenie ich szans na rynku pracy w powiecie

gołdapskim. W bieżącym roku projekt adresowany jest do 149 bezrobotnych figurujących w PUP, w tym również do osób będących w szczególnej sytuacji na rynku pracy: bezrobotnych do 25 roku życia, długotrwale bezrobotnych, powyżej 50 roku życia, bez kwalifikacji zawodowych, bez doświadczenia zawodowego, bez wykształcenia średniego oraz niepełnosprawnych. Osoby zainteresowane uczestnictwem w projekcie, skorzystają z następujących form wsparcia:

1. staż (136 osób),
2. szkolenie „ABC przedsiębiorczości” (7 osób),
3. przyznanie środków na podjęcie działalności gospodarczej, przed otrzymaniem tych środków wszyscy chętni ukończą szkolenie, którego tematyka będzie dotyczyła zasad prowadzenia własnej firmy (7 osób),
4. refundacja kosztów wyposażenia lub doposażenia stanowiska pracy dla skierowanego bezrobotnego (6 osób).

Do końca czerwca 2012 r. wsparciem w ramach projektu objęto 142 osoby: 129 skierowano na staż, 7 – na szkolenie, 6 – do pracy w ramach refundacji kosztów wyposażenia lub doposażenia stanowiska, natomiast 7 osób otrzymało środki na podjęcie działalności gospodarczej.

W omawianym okresie przygotowano i złożono do Wojewódzkiego Urzędu Pracy w Olsztynie projekty dwóch programów specjalnych, które następnie otrzymały pozytywną ocenę Marszałka Województwa Warmińsko – Mazurskiego i zostały rekomendowane do realizacji:

1. **„Specjalnie dla młodych”** – program przewiduje objęcie wsparciem 49 osób do 30 roku życia, wobec których stosowane już były usługi i/lub instrumenty rynku pracy, jednak działania te nie doprowadziły do zatrudnienia; wartość programu wynosi 508 780 zł (z tego: wkład własny w ramach 10% limitu środków Funduszu Pracy ustalonego dla powiatu gołdapskiego – 258 780 zł, rezerwa Funduszu Pracy, o którą ubiega się PUP – 250 000 zł), zastosowane formy aktywizacji: staż (38 osób), refundacja kosztów wyposażenia lub doposażenia stanowiska pracy (6 osób), szkolenie dotyczące podstaw prowadzenia własnego przedsiębiorstwa (5 osób), przyznanie środków na podjęcie działalności gospodarczej (5 osób).
2. **„Starszym pierwszeństwo”** – skierowany do 23 osób powyżej 50 roku życia, objętych wcześniej usługami i/lub instrumentami rynku pracy, które nie odniosły pożądanego efektu zatrudnieniowego, ogólna kwota programu: 260 000 zł, w całości pochodząca z rezerwy Funduszu Pracy, o którą ubiega się PUP w Gołdapi; proponowane formy wsparcia: staż (16 osób), refundacja kosztów wyposażenia lub doposażenia stanowiska pracy (4 osoby), szkolenie mające na celu poznanie podstaw kierowania własnym przedsiębiorstwem (3 osoby), przyznanie środków na podjęcie działalności gospodarczej (3 osoby).

Celem obu programów jest doprowadzenie do zatrudnienia przynajmniej 70% bezrobotnych uczestniczących w programach. Poza standardowymi usługami oraz instrumentami rynku pracy, wymienionymi w przepisach ustawy o promocji zatrudnienia (...), w obu projektach przewidziano zastosowanie tzw. specyficznych elementów wspierających zatrudnienie, charakterystycznych dla programu specjalnego. Są nimi: 15 – godzinne warsztaty motywacyjno – edukacyjne, prowadzone przez lidera klubu pracy i doradców zawodowych, zwrot poniesionych kosztów dojazdu na warsztaty, zaliczka na zakup biletów na pierwszy miesiąc dojazdów na staż, jednorazowa premia za podjęcie zatrudnienia po okresie odbywania stażu, zaliczka na zakup biletów na pierwszy miesiąc pracy podjętej po zakończeniu stażu, premia wypłacana przez pierwsze 3 miesiące prowadzenia działalności gospodarczej osobom, które otrzymały dotacje, jednorazowa premia za trwanie w zatrudnieniu na stanowisku utworzonym w ramach refundacji kosztów wyposażenia lub doposażenia, wypłacona po pierwszych 3 miesiącach pracy.

Do końca czerwca programem „Specjalnie dla młodych” objęto 49 osób: wszyscy uczestniczyli w warsztatach motywacyjno – edukacyjnych, z możliwości otrzymania zwrotu kosztów przejazdu na warsztaty skorzystało 10 osób, 39 – skierowano na staż (jedna osoba przerwała odbywanie stażu, dlatego też aktywną formą objęto dodatkowego bezrobotnego), wniosek o przyznanie zaliczki na przejazd w pierwszym miesiącu odbywania stażu złożyły 4 osoby, z kolei 3 uczestników programu ukończyło szkolenie „ABC przedsiębiorczości”.

W ramach programu „Starszym pierwszeństwo” zaktywizowano 23 osoby: 23 bezrobotnych ukończyło warsztaty motywacyjno – edukacyjne, o zwrot kosztów przejazdu na warsztaty ubiegało się 8 osób, 16 uczestników skierowano na staż, natomiast 3 bezrobotnych ukończyło szkolenie „ABC przedsiębiorczości”.

5.2 Wydatki na aktywne formy przeciwdziałania bezrobociu

Poniżej tabela przedstawia wydatki, zobowiązania oraz zaangażowanie środków Funduszu Pracy, które PUP w Gołdapi przeznaczył na aktywne formy przeciwdziałania bezrobociu w I półroczu 2012 r. W przypadku programu specjalnego „Specjalnie dla młodych” zarówno przyznany limit, jak i wszystkie wydatki obejmują nie tylko kwotę przyznaną z rezerwy Ministra Pracy i Polityki Społecznej, ale także wkład własny, stanowiący 10% tegorocznego limitu FP ustalonego dla powiatu gołdapskiego.

**Wydatki, zobowiązania i zaangażowanie środków Funduszu Pracy na aktywne formy przeciwdziałania bezrobociu
na koniec I półrocza 2012 r. (w zł)**

L.p.	Formy aktywizacji	Przyznany limit	Kwota zrefundowana	Zobowiązania i zaangaż. środków	Razem (4 +5)	Zaangaż. limitu w %
1	2	3	4	5	6	7
A	ALGORYTM	1 984 920,00	1 110 948,33	531 483,21	1 642 431,54	82,75%
1.	Szkolenia	98 120,00	63 443,78	360,00	63 803,78	65,03%
2.	Prace interwencyjne	365 636,00	166 768,04	143 363,80	310 131,84	84,82%
3.	Roboty publiczne	295 600,00	66 518,82	198 583,81	265 102,63	89,68%
4.	Staż	318 492,00	288 914,39	29 244,88	318 159,27	99,90%
5.	Przygotowanie zawodowe dorosłych	174 996,00	94 783,92	57 982,31	152 766,23	87,30%
6.	Jednorazowe środki na podjęcie działalności gospodarczej	257 486,00	257 486,00	0,00	257 486,00	100,00%
7.	Wyposażenie/doposażenie stanowiska pracy	198 480,00	86 060,02	0,00	86 060,02	43,36%
8.	Prace społecznie użyteczne	120 900,00	33 489,48	87 353,76	120 843,24	99,95%
9.	Klub pracy	55 000,00	18 927,63	3 720,00	22 647,63	41,18%
10.	Dojazdy	5 250,00	972,01	371,40	1 343,41	25,59%
11.	Studia podyplomowe	30 000,00	19 879,04	2 851,85	22 730,89	75,77%
12.	Stypendium za naukę	58 000,00	13 705,20	7 571,40	21 276,60	36,68%
13.	Opieka nad osobą zależną	6 000,00	0,00	0,00	0,00	0,00%
14.	Badania	960,00	0,00	80,00	80,00	8,33%
B	PROGRAMY PRACIWDZIAŁANIA BEZROBOCIU	768 780,00	2 935,26	616 117,75	619 053,01	80,52%
1.	Specjalnie dla młodych	508 780,00	1 798,95	373 292,35	375 091,30	73,72%
2.	Starszym pierwszeństwo	260 000,00	1 136,31	242 825,40	243 961,71	93,83%
C	EFS	1 208 100,00	465 604,60	694 631,61	1 160 236,21	96,04%
1.	Punkt oparcia – Poddziałanie 6.1.3	1 208 100,00	465 604,60	694 631,61	1 160 236,21	96,04%
OGÓŁEM (A+B+C)		3 961 800,00	1 579 488,19	1 842 232,57	3 421 720,76	86,37%

Źródło: Opracowanie własne PUP w Gołdapi.

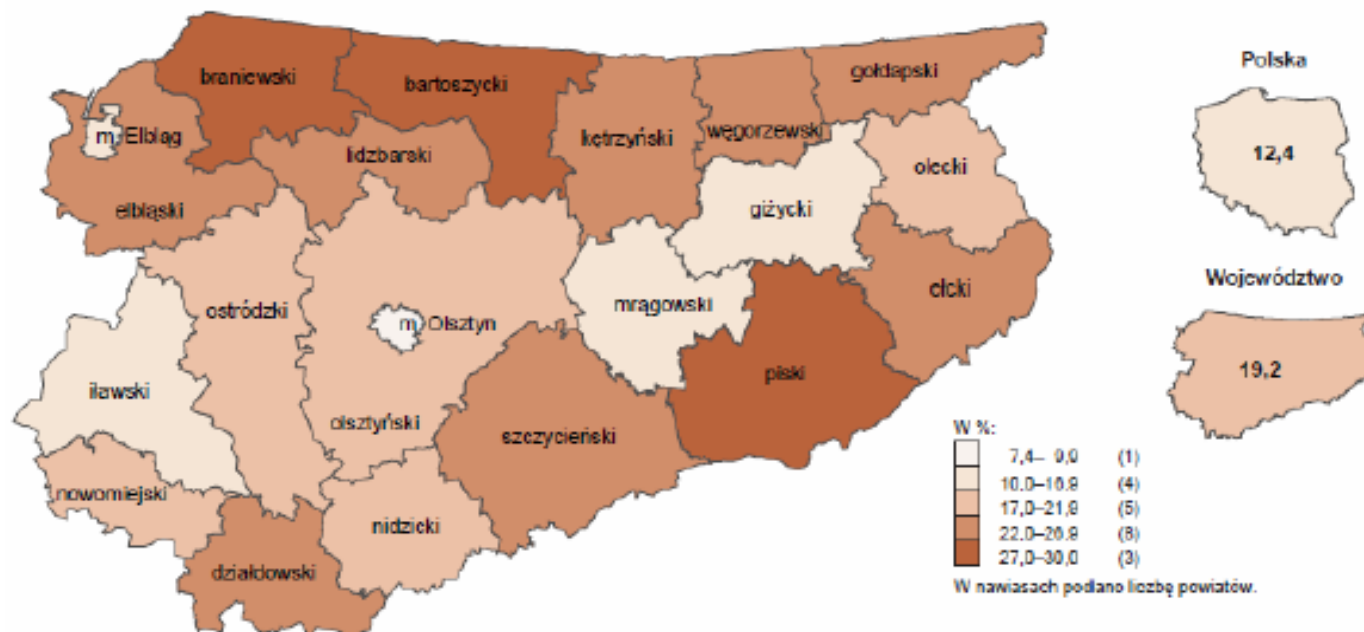
6. WNIOSKI:

1. W porównaniu do końca I półrocza 2011 r. liczba zarejestrowanych bezrobotnych wzrosła o 237 osób.
2. W stosunku do 01.01.2002 r. liczba bezrobotnych zmniejszyła się o 2686 osób.
3. Stopa bezrobocia na koniec czerwca 2012 r. – powiat znalazł się za 41 powiatami w kraju, a także za 10 w województwie, stopa bezrobocia wzrosła o 2 punkty procentowe w porównaniu do analogicznego okresu roku ubiegłego, natomiast zmniejszyła się o 16,3 punktu procentowego w stosunku do końca 2002 r.
4. Stopa bezrobocia w powiecie gołdapskim niższa niż dwukrotność stopy bezrobocia notowanej w kraju.
5. Wzrost liczby mieszkańców wsi zarejestrowanych w PUP – o 36 osób w porównaniu do końca do czerwca 2011 r.
6. Spadek udziału kobiet (o 5,1 punktu procentowego) w ogólnej liczbie bezrobotnych w stosunku czerwca 2011 r., natomiast w porównaniu do końca 2011 roku – o 4,5 punktu procentowego.
7. Napływ bezrobotnych o 43 osoby mniej w porównaniu do odpływu, przy czym taką sytuację zaobserwowano wśród zamieszkałych na wsi, młodzieży do 25 lat, bezrobotnych w wieku powyżej 50 lat oraz osób długotrwale bezrobotnych.
8. Spadek liczby:
 - osób, które ukończyły szkołę wyższą, do 27 roku życia (o 2 osoby),
 - bezrobotnych bez doświadczenia zawodowego (o 4 osoby),
 - niepełnosprawnych (o 15 osób)w porównaniu do końca I półrocza 2011 r.
9. Wzrost liczby:
 - młodzieży do 25 roku życia (o 41 osób),
 - długotrwale bezrobotnych (o 75 osób),
 - kobiet, które nie podjęły zatrudnienia po urodzeniu dziecka (o 47 osób),
 - bezrobotnych w wieku powyżej 50 lat (o 56 osób),
 - osób bez kwalifikacji zawodowych (o 20 osób),
 - bezrobotnych bez wykształcenia średniego (o 179 osób),
 - osób samotnie wychowujących co najmniej jedno dziecko do 18 roku życia (o 74 osoby),
 - osób, które po odbyciu kary pozbawienia wolności nie podjęły zatrudnienia (o 8 osób),
 - osób po zakończeniu kontraktu socjalnego (o 2 osoby)w stosunku do końca I półrocza 2011 r.

- 10.** Wzrost liczby bezrobotnych posiadających prawo do zasiłku o 87 osób w porównaniu do czerwca 2011 r.
- 11.** Wzrost liczby wolnych miejsc pracy pozyskanych w I półroczu 2012 r. (o 37), w porównaniu do analogicznego okresu roku ubiegłego.
- 12.** Wzrost liczby ofert dotyczących subsydiowanych miejsc pracy, pozyskanych od początku stycznia do końca czerwca 2012 r. – o 154 więcej w porównaniu do analogicznego okresu roku ubiegłego.
- 13.** Spadek liczby ofert dotyczących niesubsydiowanych miejsc pracy, pozyskanych w I półroczu 2012 r. – o 117 mniej w porównaniu do analogicznego okresu roku ubiegłego.
- 14.** Wzrost liczby bezrobotnych skierowanych na aktywne formy przeciwdziałania bezrobociu (o 123 osoby) w porównaniu do I półrocza 2011 r.

Sporządziła: Monika Górna

**Stopa bezrobocia w poszczególnych powiatach województwa warmińsko – mazurskiego
(stan na koniec czerwca 2012 r.)**



Źródło: Urząd Statystyczny w Olsztynie.