



POWIATOWY URZĄD PRACY w Gołdapi

*ul. Żeromskiego 18, 19-500 Gołdap, tel./fax 87 615 03 95, 87 615 03 70
www.goldap.pup.gov.pl, e-mail: olgo@praca.gov.pl*



DZIAŁALNOŚĆ POWIATOWEGO URZĘDU PRACY W GOŁDAPI

PODSUMOWANIE 2013 ROKU

Styczeń 2014

SPIS TREŚCI	Str.
1. Poziom i stopa bezrobocia.....	2
2. Zmiany w poziomie bezrobocia.....	5
3. Struktura bezrobocia.....	8
3.1 Bezrobotni według stażu pracy.....	9
3.2 Bezrobotni według wykształcenia.....	10
3.3 Bezrobotni według wieku	11
3.4 Bezrobotni znajdujący się w szczególnej sytuacji na rynku pracy....	12
3.5 Bezrobotni z prawem do zasiłku.....	16
3.6 Kobiety.....	18
3.7 Bezrobotni w wieku do 25 lat.....	20
3.8 Bezrobotni powyżej 50 roku życia.....	20
3.9 Długotrwale bezrobotni.....	21
3.10 Niepełnosprawni.....	21
3.11 Mieszkańcy terenów wiejskich.....	22
4. Wolne miejsca pracy.....	22
4.1 Giełdy pracy.....	25
4.2 Tydzień Obywateli Europy na Warmii i Mazurach.....	27
4.3 Klub pracy.....	28
5. Aktywne formy przeciwdziałania bezrobociu.....	30
5.1 Programy przeciwdziałania bezrobociu.....	33
5.2 Wydatki na aktywne formy przeciwdziałania bezrobociu.....	35
6. Pasywne wydatki Funduszu Pracy.....	37
7. Pozostałe działania urzędu.....	38
7.1 Dokumenty wydane klientom.....	38
7.2 Zakupy i inwestycje.....	38
7.3 Bezpłatny Internet.....	39
7.4 Nagroda.....	39
8. Wnioski.....	40
9. Stopa bezrobocia rejestrowanego w województwie warmińsko – mazurskim według powiatów.....	42

1. POZIOM I STOPA BEZROBOCIA

Na dzień 31 grudnia 2013 r. w Powiatowym Urzędzie Pracy w Gołdapi zarejestrowanych było 2394 bezrobotnych, w tym 1356 kobiet, a także 139 osób (w tym 71 kobiet) posiadających orzeczenie o stopniu niepełnosprawności. W porównaniu do analogicznego okresu 2012 r., liczba bezrobotnych zmniejszyła się o 16 osób. Grupa kobiet figurujących w ewidencji PUP zmniejszyła się o 4 osoby. Spośród ogólnej liczby zarejestrowanych 59,4% (czyli 1423 osoby, w tym 811 kobiet) stanowili bezrobotni zamieszkali na wsi.

Bezrobotni wg gmin – porównanie liczby osób zarejestrowanych na koniec 2012 i 2013 r.

Wyszczególnienie	Liczba bezrobotnych					
	Stan na dzień 31.12.2012 r.		Stan na dzień 31.12.2013 r.		Wzrost/spadek	
	Ogółem	Kobiety	Ogółem	Kobiety	Ogółem	Kobiety
	1	2	3	4	3-1	4-2
Gmina Gołdap	1724	991	1663	962	-61	-29
Gmina Banie Mazurskie	418	217	426	229	+8	+12
Gmina Dubeninki	268	152	305	165	+37	+13
OGÓŁEM	2410	1360	2394	1356	-16	-4

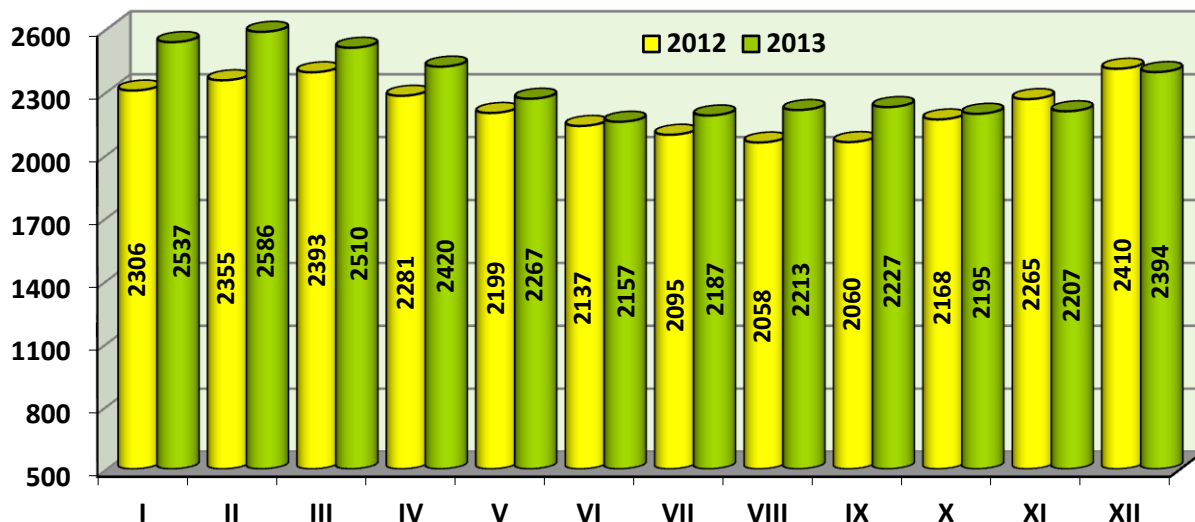
Źródło: Sprawozdanie MPiPS-01.

Najliczniejszą grupę (1663 osoby, tj. 69,5%) stanowili bezrobotni mieszkańcy gminy Gołdap, a kobiety stanowiły tutaj 57,8%. Bezrobotni z gminy Banie Mazurskie stanowili 17,8% ogółu zarejestrowanych (426 osób, w tym 229 kobiet stanowiących 53,8%), natomiast z gminy Dubeninki – 12,7% (305 osób, w tym 165 – osobowa grupa kobiet, tj. 54,1% mieszkańców tej gminy). Spadek liczby zarejestrowanych zanotowano jedynie wśród bezrobotnych mieszkających na terenie gminy Gołdap – grupa ta zmniejszyła się o 61 osób, natomiast liczba kobiet – o 29 osób.

Zamieszczony poniżej wykres doskonale obrazuje, że od stycznia do października 2013 r. liczba zarejestrowanych bezrobotnych była wyższa w porównaniu do ubiegłego roku. Różnica ta była największa w styczniu i lutym (o 231 osób), jednak procentowo to styczeń 2013 r. zapisał się największą, 10 – punktową różnicą. Najmniejsza różnica w liczbie bezrobotnych, zanotowanej na koniec miesiąca, przypadła na czerwiec i wyniosła 0,9%. Listopad i grudzień były miesiącami, na koniec których liczba zarejestrowanych była niższa, niż w 2012 r. (w listopadzie – o 2,6%, w grudniu – o 0,7%). W lutym zanotowano najwyższą liczbę bezrobotnych ujętych w ewidencji PUP, natomiast sierpień charakteryzował się najmniejszą grupą zarejestrowanych. Różnica między tymi

dwoma miesiącami wyniosła 528 osób. Liczba klientów figurujących w rejestrze PUP wahała się między 2586 a 2058 osobami.

**Porównanie liczby bezrobotnych zarejestrowanych w 2012 i 2013 r.
(stan na koniec każdego miesiąca)**



Źródło: Opracowanie własne PUP w Gołdapi na podstawie sprawozdania MPiPS-01.

W 2013 r. w ewidencji PUP w Gołdapi zarejestrowano 3265 osób (w tym 1470 kobiet). W porównaniu do minionego roku, liczba nowo zarejestrowanych bezrobotnych wzrosła o 97 osób. Najwięcej bezrobotnych zarejestrowało się w grudniu br. – 379, a najmniej w maju – 179 osób.

Rejestracje bezrobotnych w 2012 i 2013 r.

Wyszczególnienie	Liczba bezrobotnych		
	2012 r.	2013 r.	Wzrost/ spadek
1	2	3	3 - 2
Styczeń	311	369	+58
Luty	220	237	+17
Marzec	208	244	+36
Kwiecień	247	220	-27
Maj	208	179	-29
Czerwiec	225	197	-28
Lipiec	270	321	+51
Sierpień	225	235	+10
Wrzesień	267	322	+55
Październik	360	300	-60
Listopad	317	262	-55
Grudzień	310	379	+69
Razem	3168	3265	+97

Źródło: Sprawozdanie MPiPS-01.

Od stycznia 2013 roku pozbawiono statusu bezrobotnego łącznie 3280 osób (w tym 1474 kobiety). W porównaniu z 2012 r., liczba bezrobotnych wyłączonych z ewidencji PUP zwiększyła się o 342 osoby. Najwięcej bezrobotnych wyrejestrowało się w maju i październiku 2013 r. – po 332 osoby, a najmniej w lutym – 188 osób. W omawianym okresie zaistniało korzystne zjawisko polegające na tym, że wyłączeń z ewidencji bezrobotnych było więcej (o 15 osób), niż nowych rejestracji.

Wyrejestrowania bezrobotnych w 2012 i 2013 r.

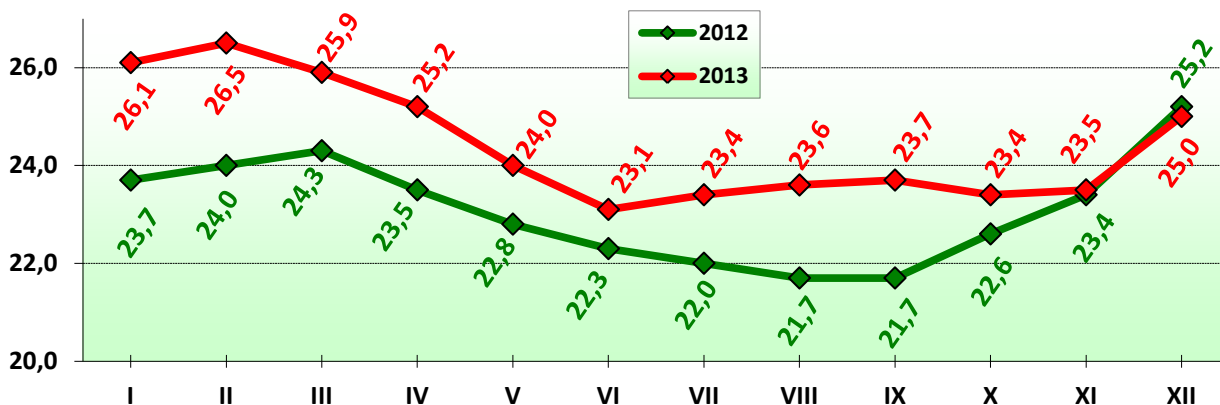
Wyszczególnienie	Liczba bezrobotnych		
	2012 r.	2013 r.	Wzrost/ spadek
1	2	3	3 - 2
Styczeń	185	242	+57
Luty	171	188	+17
Marzec	170	320	+150
Kwiecień	359	310	-49
Maj	290	332	+42
Czerwiec	287	307	+20
Lipiec	312	290	-22
Sierpień	262	209	-53
Wrzesień	265	308	+43
Październik	252	332	+80
Listopad	220	250	+30
Grudzień	165	192	+27
Razem	2938	3280	+342

Źródło: Sprawozdanie MPiPS-01.

Stopa bezrobocia w powiecie gołdapskim, na koniec grudnia 2013 r., wynosiła 25,0% (na koniec 2012 r. – 25,2%). Odsetek bezrobotnych w skali województwa warmińsko – mazurskiego wynosił 21,7% natomiast w kraju – 13,4%. Powiat gołdapski znalazł się za czterdziestoma czterema innymi powiatami w kraju, a jednocześnie za dziesięcioma w województwie, czyli za następującymi powiatami: braniewskim (32,9%), piskim (32,7%), węgorzewskim (30,7%), kętrzyńskim (30,6%), bartoszyckim (30,4%), elbląskim (29,9%), lidzbarskim (27,0%), działdowskim (26,4%), ełckim (26,0%) oraz szczycieńskim (25,5%).

W porównaniu do analogicznego okresu roku ubiegłego, obserwujemy nieznaczne zmniejszenie odsetka bezrobotnych – o 0,2 punktu procentowego.

Stopa bezrobocia w powiecie gołdapskim w poszczególnych miesiącach 2012 i 2013 r.
 (uwzględniająca korektę ogłoszoną na stronie internetowej <http://www.psz.praca.gov.pl>,
 dotyczącą stopy bezrobocia za okres: grudzień 2012 – sierpień 2013)



Źródło: www.psz.praca.gov.pl

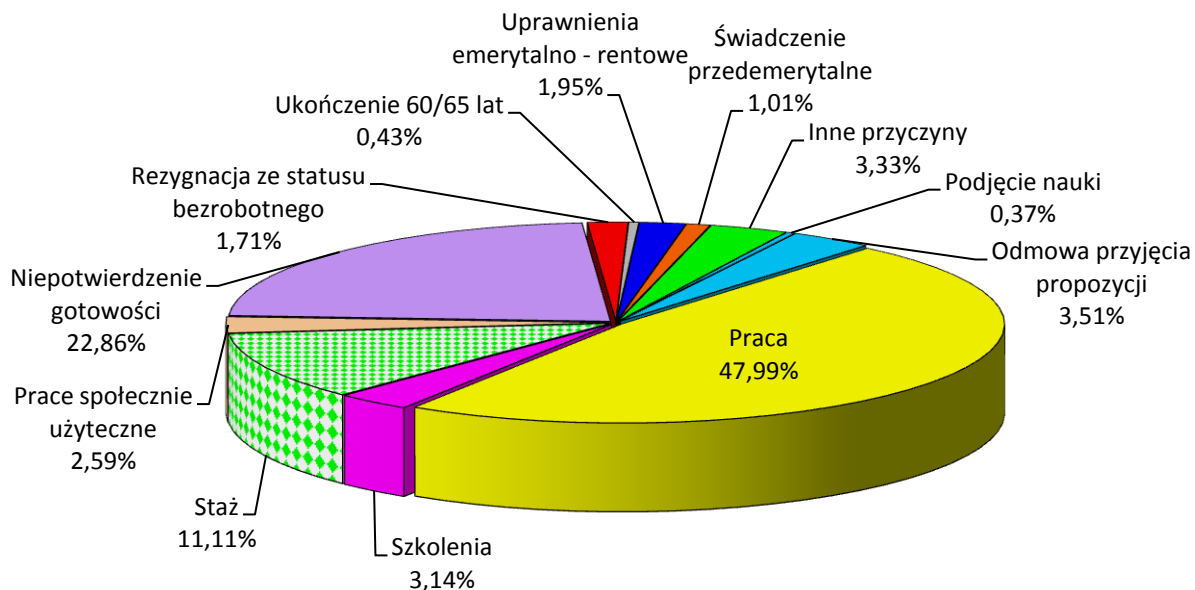
2. ZMIANY W POZIOMIE BEZROBOCIA

W omawianym okresie status bezrobotnego utraciło łącznie 3280 osób, z tego 1474 kobiety. Najliczniejszą grupę (1572 osoby, w tym 647 kobiet) stanowili bezrobotni wyłączeni z ewidencji z powodu podjęcia zatrudnienia, pozostałych 1708 osób wyłączono z ewidencji z następujących przyczyn:

- rozpoczęcie szkolenia – 103 osoby;
- rozpoczęcie stażu – 364 osoby;
- przygotowanie zawodowe dorosłych – 4 osoby;
- prace społecznie użyteczne – 85 osób;
- odmowa bez uzasadnionej przyczyny przyjęcia propozycji odpowiedniej pracy zarobkowej lub innej formy pomocy – 115 osób;
- niepotwierdzenie gotowości do pracy – 749 osób;
- dobrowolna rezygnacja ze statusu bezrobotnego – 56 osób;
- podjęcie nauki – 12 osób;
- ukończenie 60/65 lat – 14 osób;
- nabycie uprawnień emerytalnych lub rentowych – 64 osoby;
- nabycie uprawnień do świadczenia przedemerytalnego – 33 osoby;
- inne – 109 osób.

Jak zawsze dużą grupę osób wyłączonych z ewidencji stanowią klienci, którzy zostali pozbawieni statusu bezrobotnego, ponieważ nie stawili się w urzędzie w wyznaczonym terminie – stanowili oni 22,86% wszystkich osób wykreślonych od stycznia 2013 r. Pomijając skierowania na aktywne formy przeciwdziałania bezrobociu, o których mowa będzie dalej, dość liczne były wyłączenia z powodu odmowy bez uzasadnionej przyczyny przyjęcia propozycji odpowiedniej pracy zarobkowej lub innej formy pomocy – 3,51%. Świadczy to o tym, że mimo trudnej sytuacji na rynku pracy, część osób figurujących w PUP w Gołdapi nie jest zainteresowana aktywizacją oferowaną przez urząd.

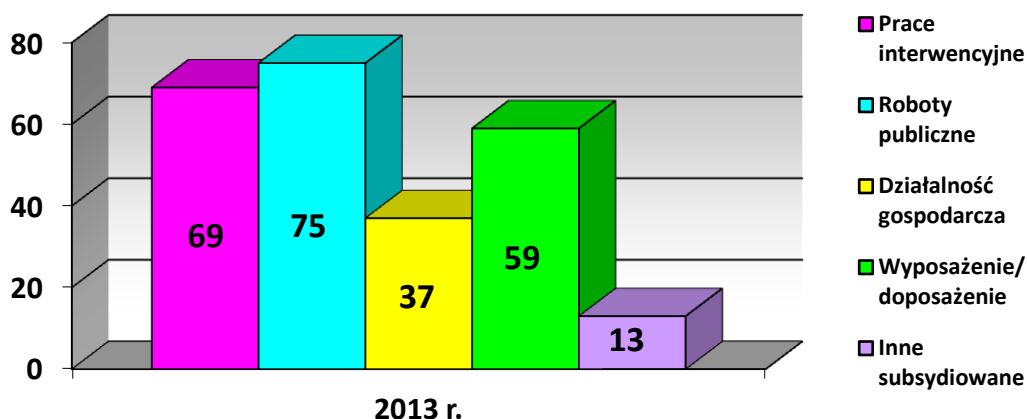
Wyłączenia bezrobotnych w 2013 r.



Źródło: Opracowanie własne PUP w Gołdapi na podstawie sprawozdania MPIPS-01.

Wyłączenia z powodu podjęcia pracy stanowiły 47,99% wszystkich wykreśleń bezrobotnych, jakie miały miejsce w 2013 r. W trakcie całego roku zatrudnienie rozpoczęło 647 kobiet, co stanowiło 41,1% podjęć pracy. Swoistą zachętą do podejmowania pracy przez klientów PUP jest możliwość ubiegania się o przyznanie dodatku aktywizacyjnego. Świadczenie to można otrzymać zarówno po rozpoczęciu pracy oferowanej przez urząd, jak i po zdobyciu zatrudnienia bez korzystania z usługi pośrednictwa pracy. Ta druga forma okazała się bardziej popularna w 2013 r., ponieważ dodatki aktywizacyjne otrzymało łącznie 137 osób (w tym 62 kobiety), które z własnej inicjatywy znalazły pracę, podczas gdy żadnej osobie skierowanej przez urząd nie przyznano takiego dodatku. Część zatrudnionych bezrobotnych, tj. 16,1% (253 osoby, w tym 122 kobiety), skierowano na stanowiska subsydiowane. Rodzaj prac oraz liczbę klientów skierowanych na poszczególne formy przedstawia poniższy wykres.

Podjęcia pracy subsydiowanej wśród bezrobotnych w 2013 r.



Źródło: Opracowanie własne PUP w Gołdapi na podstawie sprawozdania MPiPS-01.

Najliczniejszą grupę stanowili bezrobotni, którzy rozpoczęli roboty publiczne (75 osób, czyli 29,6% wszystkich klientów podejmujących pracę wspieraną środkami publicznymi). Bezrobotni zatrudnieni w ramach robót publicznych pracowali przy przebudowie chodników, przy remontach dróg oraz budynków będących w zasobach komunalnych gmin, wykonywali prace konserwacyjne porządkowe na terenie gmin, w tym również na cmentarzach komunalnych. Popularnymi stanowiskami, które obejmowały osoby w ramach prac interwencyjnych były: sprzątaczką, pomoc administracyjną, palacz c.o. W przypadku refundacji kosztów wyposażenia lub doposażenia stanowiska, najwięcej miejsc pracy utworzono dla sprzedawców, robotników budowlanych i mechaników pojazdów samochodowych. Z kolei najwięcej dotacji udzielono dla osób, które zajęły się przewozem osób taksówkami, usługami leśnymi, budowlanymi, obsługą nieruchomości oraz pozaszkolną edukacją artystyczną.

Napływ i odpływ bezrobotnych w 2013 r.

Wyszczególnienie	Bezrobotni zarejestrowani (napływ)	Bezrobotni wyrejestrowani (odpływ)	Wzrost/ spadek
1	2	3	2-3
Ogółem bezrobotni	3265	3280	-15
<i>z tego:</i>			
zamieszkali na wsi	1783	1790	-7
młodzież w wieku do 25 lat	954	959	-5
bezrobotni w wieku powyżej 50 lat	723	629	+94
długotrwale bezrobotni	1474	1352	+122

Źródło: Opracowanie własne PUP w Gołdapi na podstawie sprawozdania MPiPS-01.

Analiza płynności bezrobotnych, która obejmuje nowe rejestracje bezrobotnych i wyłączenia z ewidencji wskazuje, iż odpływ klientów PUP w 2013 r. był nieco większy od napływu (o 15 osób). Taką samą sytuację

obserwujemy zarówno wśród zamieszkałych na wsi, jak i młodzieży do 25 lat. W grupie osób długotrwale bezrobotnych i klientów powyżej 50 roku życia rejestracji było więcej, niż wyrejestrowań z ewidencji. Taka sytuacja pozwala wnioskować, że dzięki szybszemu, niż w latach ubiegłych, uruchomieniu środków Funduszu Pracy na aktywne formy przeciwdziałania bezrobociu, wsparciu w ramach projektu „Punkt oparcia”, a także rozpoczęciu realizacji programów „30 minus” i „Szczególne wsparcie 2013”, liczba osób wykreślonych z ewidencji była wyższa od liczby klientów, którzy zostali zarejestrowani.

3. STRUKTURA BEZROBOCIA

Bezrobotni na koniec 2012 i 2013 r.

Wyszczególnienie	Stan na koniec 2012 r.		Stan na koniec 2013 r.	
	Liczba	% ogółu	Liczba	% ogółu
Bezrobotni ogółem	2410	100	2394	100
kobiety	1360	56,4	1356	56,6
zamieszkali na wsi	1431	59,4	1423	59,4
z prawem do zasiłku	458	19,0	387	16,2
którzy ukończyli szkołę wyższą, do 27 roku życia	30	1,2	29	1,2
w okresie do 12 mies. od dnia ukończenia nauki	158	6,6	141	5,9
będący w szczególnej sytuacji na rynku pracy	2252	93,4	2253	94,1
młodzież w wieku do 25 lat	563	23,4	489	20,4
długotrwale bezrobotni	1209	50,2	1331	55,6
kobiety, które nie podjęły zatrudnienia po urodzeniu dziecka	388	16,1	386	16,1
powyżej 50 roku życia	511	21,2	605	25,3
bez kwalifikacji zawodowych	628	26,1	798	33,3
bez doświadczenia zawodowego	566	23,5	554	23,1
bez wykształcenia średniego	1513	62,8	1468	61,3
samotnie wychowujące co najmniej jedno dziecko do 18 roku życia	334	13,9	339	14,2
którzy po odbyciu kary pozbawienia wolności nie podjęli zatrudnienia	41	1,7	41	1,7
niepełnosprawni	127	5,3	139	5,8
po zakończeniu kontraktu socjalnego	9	0,4	17	0,7
poprzednio pracujący	2019	83,8	2010	84,0
zwolnieni z przyczyn zakładu pracy	31	1,3	114	4,8
dotychczas niepracujący	391	16,2	384	16,0
cudzoziemcy	1	0,04	0	0,0

Źródło: Sprawozdanie MPiPS-01.

Największy udział w ogólnej liczbie bezrobotnych mieli bezrobotni znajdujący się w szczególnej sytuacji na rynku pracy (94,1%) oraz poprzednio

pracujący (84,0%). Najmniejszy udział przypadł osobom, które zakończyły realizację kontraktu socjalnego (0,7%) oraz bezrobotnym do 27 roku życia, którzy ukończyli szkołę wyższą (1,2%). Na koniec 2013 r. w ewidencji PUP nie figurował żaden cudzoziemiec. Największy spadek udziału w ogólnej liczbie zarejestrowanych nastąpił wśród młodzieży do 25 roku życia (o 3,0%) oraz w grupie bezrobotnych uprawnionych do zasiłku (o 2,8%). Zwiększenie udziału dotyczyło osób bez kwalifikacji zawodowych (o 7,2%), a także długotrwale bezrobotnych (o 5,4%).

3.1 Bezrobotni według stażu pracy

Bezrobotni wg stażu pracy i czasu pozostawania bez pracy na 31.12.2013 r.

Staż pracy	Liczba bezrobotnych ogółem	Z tego wg czasu pozostawania bez pracy w miesiącach					
		do 1	1 – 3	3 – 6	6 – 12	12 - 24	pow. 24
do 1 roku	444	49	79	81	33	75	94
1 – 5	641	75	122	117	114	101	112
5 – 10	302	45	48	58	55	50	46
10 – 20	365	52	64	56	72	65	56
20 – 30	200	37	34	30	37	33	29
30 lat i więcej	58	14	8	11	11	10	4
bez stażu	384	28	87	98	52	54	65
OGÓŁEM	2394	300	442	451	407	388	406

Źródło: Sprawozdanie MPiPS-01.

Na koniec 2013 r. największą grupę bezrobotnych stanowiły osoby pozostające bez pracy od 3 do 6 miesięcy (451 osób), tj. 18,8% (o 0,6 pkt. proc. mniej w porównaniu do 2012 r.). Najmniejszą grupę (12,5% wszystkich bezrobotnych, a jednocześnie o 2,0 pkt. proc. więcej, niż w 2012 r.) tworzyli klienci urzędu pozostający bez pracy do miesiąca (300 osób). Jeżeli jako kryterium przyjmimy staż pracy bezrobotnych, najliczniej reprezentowana była grupa posiadająca staż pracy od roku do 5 lat – 641 osób, co stanowiło 26,8% wszystkich zarejestrowanych (o 0,5 pkt. proc. mniej w porównaniu do 2012 roku). Najmniejszą liczebnie grupę stanowili bezrobotni posiadający przynajmniej 30 – letni staż zawodowy – 58 osób (2,4%, tj. o 0,5 pkt. proc. więcej, niż w 2012 r.). Rozpatrując równocześnie dwa aspekty, zarówno staż pracy, jak i czas pozostawania bez zatrudnienia, największa liczba bezrobotnych (122 osoby, czyli 5,1%) posiadała staż pracy od roku do 5 lat i figurowała w ewidencji urzędu pracy dłużej niż 1, a krócej niż 3 miesiące. Najmniej było bezrobotnych ze stażem wynoszącym 30 lat i więcej oraz zarejestrowanych w urzędzie dłużej niż 24 miesiące (4 osoby, tj. 0,2%).

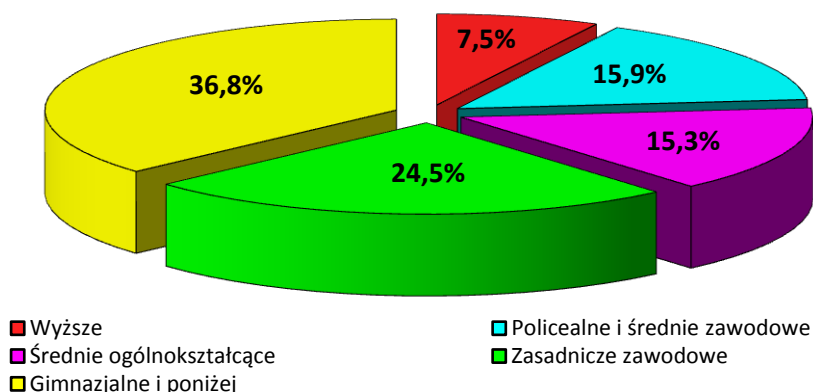
Najwięcej kobiet figurowało w ewidencji PUP w Gołdapi dłużej niż 24 miesiące (290 osób, czyli 21,4% wszystkich bezrobotnych kobiet w powiecie),

natomiast najmniejszą grupę tworzyły kobiety zarejestrowane krócej niż miesiąc (110 osób, a więc 8,1%). Jeżeli za kryterium przyjmiemy staż pracy posiadany przez kobiety okazuje się, że najmniej pań legitymowało się przynajmniej 30 – letnim doświadczeniem zawodowym (14 osób, tj. 1,0% kobiet), natomiast najliczniejsza była grupa kobiet ze stażem między rokiem a pięcioma latami – 352 osoby, czyli 25,9% wszystkich zarejestrowanych mieszkanek powiatu.

3.2 Bezrobotni według wykształcenia

Na koniec 2013 r. najliczniejsza była grupa bezrobotnych posiadających wykształcenie gimnazjalne i niższe – 880 osób, co stanowiło 36,8% wszystkich zarejestrowanych (o 0,9 pkt. proc. więcej w stosunku do analogicznego okresu 2012 r.). Najmniej klientów PUP legitymowało się wykształceniem wyższym – było 180 takich osób, tj. 7,5% ogółu bezrobotnych, a więc o 0,9 pkt. proc. więcej w porównaniu do 2012 r.

Bezrobotni według wykształcenia na koniec 2013 r.



Źródło: Sprawozdanie MPIPS-01.

Jeżeli pod uwagę weźmiemy zarówno poziom wykształcenia, jak i czas pozostawania bez pracy, największą grupę tworzyły osoby z wykształceniem gimnazjalnym i niższym, a jednocześnie figurujące w ewidencji powyżej 24 miesięcy (164 bezrobotnych, tj. 6,9% ogółu zarejestrowanych). Najmniej było osób z wykształceniem wyższym i statusem bezrobotnego dłuższym niż 24 miesiące (21 bezrobotnych, czyli 0,9% ogółu klientów PUP).

Poniższa tabela przedstawia liczbę osób zarejestrowanych w urzędzie pracy w Gołdapi według poziomu posiadanego wykształcenia, a także przy uwzględnieniu okresu posiadania statusu bezrobotnego.

Bezrobotni według wykształcenia i czasu pozostawania bez pracy na 31.12.2013 r.

Wykształcenie	Liczba bezrobotnych ogółem	Z tego wg czasu pozostawania bez pracy w miesiącach					
		do 1	1 – 3	3 – 6	6 – 12	12 - 24	pow. 24
wyższe	180	23	48	38	26	24	21
policealne i śr. zawod.	380	53	54	68	68	70	67
średnie ogólnokoszt.	366	31	72	83	72	58	50
zasadnicze zawodowe	588	74	108	104	94	104	104
gimnazjalne i poniżej	880	119	160	158	147	132	164
OGÓŁEM	2394	300	442	451	407	388	406

Źródło: Sprawozdanie MPiPS-01.

Statystyki pokazują, że bezrobotni zarejestrowani w PUP w Gołdapi są słabo wykształceni, a osoby po studiach stanowią w zdecydowaną mniejszość. Niepokojący jest fakt, że wzrósł odsetek absolwentów wyższych uczelni, figurujących w ewidencji dłużej, niż 24 miesiące – udział tych osób zwiększył się o 6,1 pkt. proc. w porównaniu do 2012 r., a tym samym, na koniec grudnia 2013 r. wyniósł 11,7%. Najbardziej liczną grupę (26,7%) stanowili bezrobotni z wyższym wykształceniem, zarejestrowani dłużej niż 1, a krócej niż 3 miesiące. Oznacza to, że ci klienci są aktywni i dość szybko tracą status bezrobotnego.

W przypadku kobiet zaistniała analogiczna sytuacja – największa liczba (428 osób) miała wykształcenie gimnazjalne lub niższe (31,6% wszystkich zarejestrowanych kobiet), wśród mężczyzn odsetek najslabiej wykształconych osiągnął 43,5%, a więc o 11,9 pkt. proc. więcej w porównaniu do udziału kobiet. Najmniej pań legitymowało się wykształceniem wyższym – 123 osoby, przy czym ich udział w ogólnej liczbie osób, które ukończyły studia był ponad dwukrotnie wyższy w porównaniu do mężczyzn i wynosił 68,3% (mężczyźni – 31,7%).

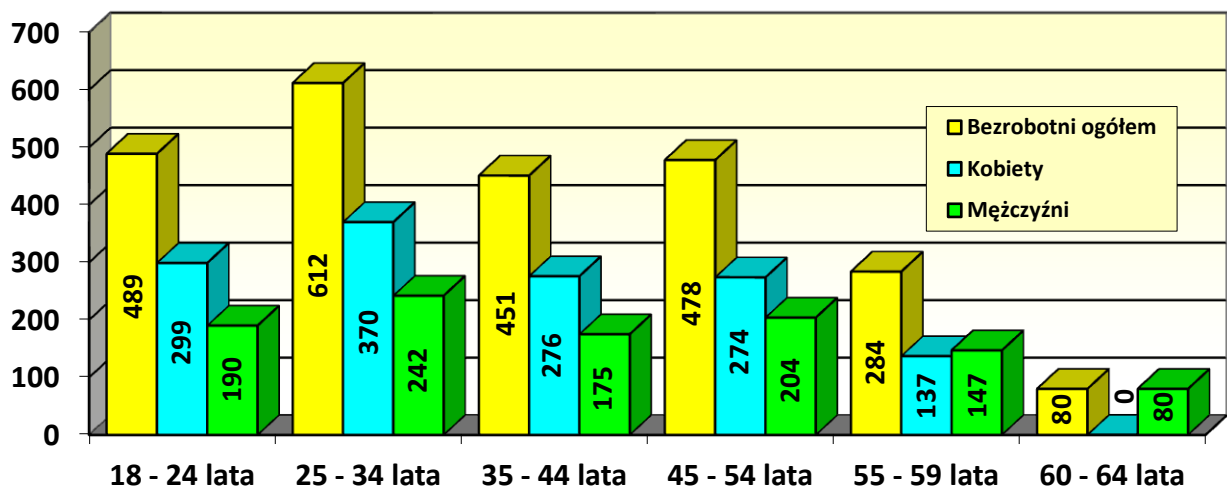
Analiza osób bezrobotnych pod względem posiadanego wykształcenia, a jednocześnie okresu pozostawania w ewidencji urzędu pracy dowodzi, że mimo posiadania lepszego wykształcenia kobiety mają znacznie większe trudności w znalezieniu zatrudnienia. Wynika to między innymi z tego, że panie są mniej dyspozycyjne, ponieważ poświęcają więcej czasu na zajmowanie się domem i dziećmi. Obowiązki rodzinne często uniemożliwiają im podjęcie lub powrót do aktywności zawodowej, zwłaszcza po przerwie spowodowanej urodzeniem dziecka.

3.3 Bezrobotni według wieku

Nieco ponad jedną czwartą (25,6%, czyli 612 bezrobotnych) wszystkich osób zarejestrowanych w PUP w Gołdapi stanowiły osoby w wieku między 25 a 34 rokiem życia. Najmniej liczną grupę tworzyli klienci powyżej 60 lat i byli to sami mężczyźni (80 osób, tj. 3,3% zarejestrowanych bezrobotnych), ponieważ

zgodnie z przepisami ustawy o promocji zatrudnienia i instytucjach rynku pracy, kobiety mogą figurować w ewidencji do dnia ukończenia 60 roku życia.

Bezrobotni według wieku (stan na 31.12.2013 r.)



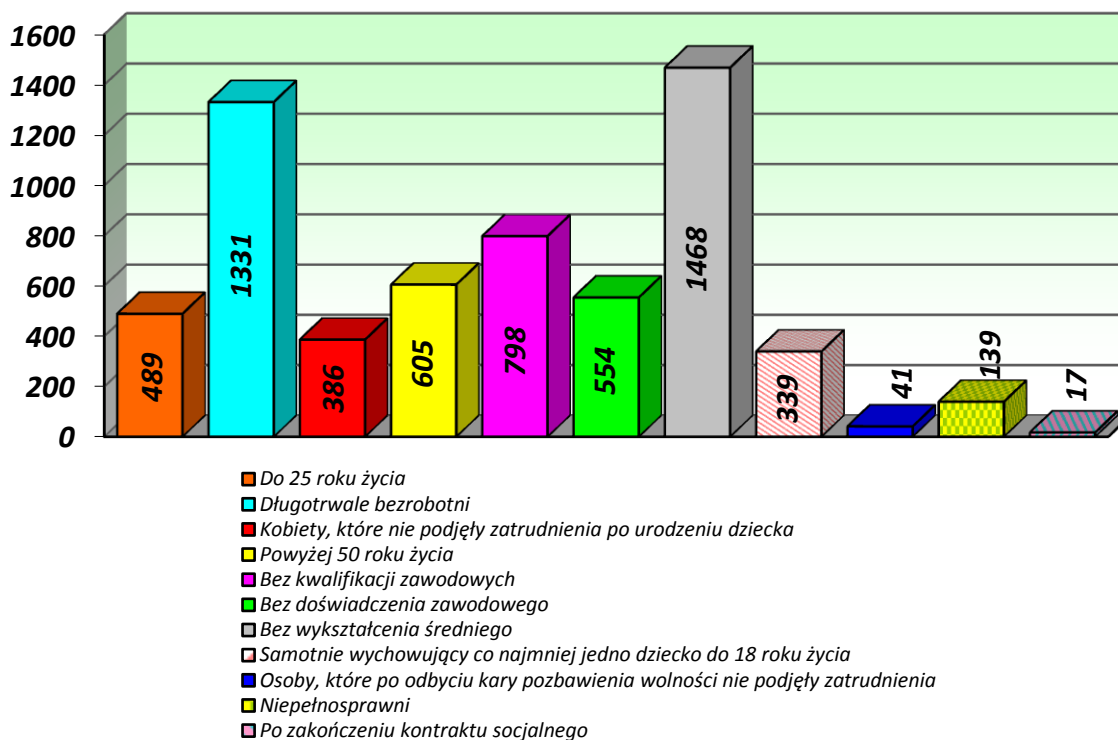
Źródło: Opracowanie własne PUP w Gołdapi na podstawie sprawozdania MPIPS-01.

Najwięcej kobiet (370 osób, czyli 27,3% wszystkich zarejestrowanych pań) znalazło się przedziale wiekowym między 25 a 34 rokiem życia. Najmniejszą grupę stanowiły kobiety w wieku 55 – 59 lat (137 osób, tj. 10,1% bezrobotnych mieszanek powiatu gołdapskiego). Wśród mężczyzn, tak jak w przypadku kobiet, najliczniej reprezentowani byli panowie w wieku 25 – 34 lat (242 osoby, tj. 23,3%), a najmniej zaliczało się do przedziału 60 – 64 lat (80 osób, a więc 7,7% ogółu mężczyzn).

3.4 Bezrobotni znajdujący się w szczególnej sytuacji na rynku pracy

Bezrobotni wymienieni w art. 49 ustawy o promocji zatrudnienia i instytucjach rynku pracy stanowili 94,1% (2253 osoby) ogółu zarejestrowanych w PUP mieszkańców powiatu gołdapskiego. Analizując tę grupę klientów urzędu należy zaznaczyć, że jedna osoba może jednocześnie spełniać kilka warunków i zaliczać się do różnych kategorii. Oznacza to, że np. długotrwale bezrobotnemu w wieku do 25 lat, posiadającemu orzeczenie o stopniu niepełnosprawności, może brakować wykształcenia średniego, kwalifikacji oraz doświadczenia zawodowego.

Liczba bezrobotnych znajdujących się w szczególnej sytuacji na rynku pracy, zarejestrowanych w PUP w Gołdapi (stan na 31.12.2013 r.)

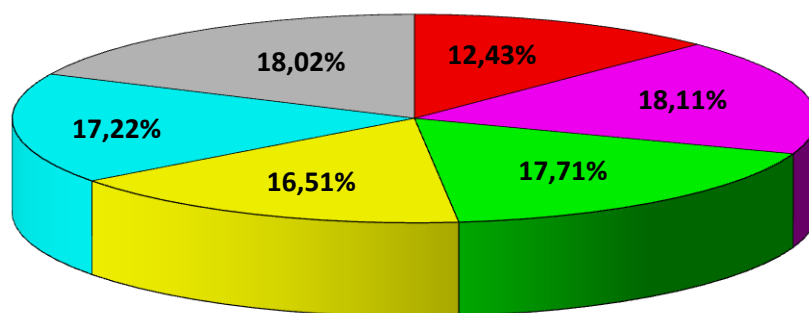


Źródło: Opracowanie własne PUP w Gołdapi na podstawie sprawozdania MPIPS-01.

Wśród bezrobotnych znajdujących się w szczególnej sytuacji na rynku pracy, najliczniej reprezentowane były osoby bez wykształcenia średniego (1468, tj. 65,2% wszystkich klientów PUP zaliczanych do osób będących w szczególnej sytuacji). Kobiety stanowiły tutaj 48,6% (713 osób) i 31,6% ogółu osób w szczególnej sytuacji. Najmniejszą grupę tworzyły osoby po zakończeniu kontraktu socjalnego (17 osób, tj. 0,7%).

Najwięcej osób wymienionych w art. 49 ustawy o promocji zatrudnienia figurowało w ewidencji PUP od 1 do 3 miesięcy (408 bezrobotnych, tj. 18,11% omawianej grupy), a najmniej (280 osób, czyli 12,43%) klienci zarejestrowanych krócej niż miesiąc. Sytuację tę obrazuje poniższy wykres.

**Bezrobotni znajdujący się w szczególnej sytuacji na rynku pracy
wg okresu pozostawania bez pracy (stan na 31.12.2013 r.)**



■ do 1 mies. ■ 1 - 3 mies. ■ 3 - 6 mies.
■ 6 - 12 mies. ■ 12 - 24 mies. ■ powyżej 24 mies.

Źródło: Opracowanie własne PUP w Gołdapi na podstawie sprawozdania MPiPS-01.

Jeżeli chodzi o wiek, najliczniejszą grupę stanowili bezrobotni, którzy mieli więcej niż 25, ale nie ukończyli 35 lat (522 osoby, tj. 23,2%), wśród kobiet rzecz miała się podobnie – tę grupę wiekową reprezentowano najliczniej (325 osób). Klienci w szczególnej sytuacji na rynku pracy byli słabo wykształceni – osoby z dyplomem wyższej uczelni stanowiły jedynie 5,5% (123 osoby), zaś najwięcej było bezrobotnych z wykształceniem gimnazjalnym lub niższym – 880 osób, czyli 39,1%. Liczba ta odpowiada ogólnej liczbie osób, które ukończyły najwyżej gimnazjum lub szkołę podstawową, co pozwala wnioskować, że najstąbiej wykształceni zaliczają się także do grupy bezrobotnych znajdujących się w szczególnej sytuacji na rynku pracy.

Biorąc pod uwagę staż bezrobotnych (bez podziału na poszczególne kategorie wymienione w art. 49 ustawy o promocji zatrudnienia i instytucjach rynku pracy) widać, że najwięcej było osób, które pracowały od roku do 5 lat (593 bezrobotnych), ich udział wśród osób w szczególnej sytuacji na rynku pracy osiągnął 26,3%, przy czym w grupie wszystkich klientów o takim samym stażu – aż 92,5%. Najmniej licznie reprezentowani byli bezrobotni ze stażem ponad 30 – letnim (58 osób), a ich udział wyniósł 2,6% jeżeli chodzi o klientów wyszczególnionych w art. 49 ustawy, jednocześnie stanowili oni 100% ogółu osób legitymujących się stażem pracy wynoszącym przynajmniej 30 lat.

Bezrobotni znajdujący się w szczególnej sytuacji na rynku pracy według stażu pracy na koniec 2013 r.

Staż pracy w latach	Bezrobotni ogółem	Bezrobotni będący w szczególnej sytuacji na rynku pracy										
		Do 25 roku życia	Długotrwale	Powyżej 50 roku życia	Bez kwalifikacji zawodowych	Bez doświadczenia zawodowego	Bez wykształcenia średniego	Samotnie wychowujący dziecko do 18 roku życia	Którzy po odbyciu kary pozbawienia wolności nie podjęli zatrudnienia	Niepełnosprawni	Kobiety, które nie podjęły zatrudnienia po urodzeniu dziecka	Po zakończeniu kontraktu socjalnego
0 – 1	427	140	276	58	192	171	240	68	9	14	109	7
1 – 5	593	105	348	68	206	-	416	109	11	33	100	1
5 – 10	268	0	177	54	60	-	189	47	8	12	21	1
10 – 20	332	-	207	177	79	-	241	28	7	32	13	1
20 – 30	192	-	105	163	33	-	143	3	3	26	1	1
30 i więcej	58	-	20	58	9	-	45	1	0	11	0	0
bez stażu	383	244	198	27	219	383	194	83	3	11	142	6
OGÓŁEM	2253	489	1331	605	798	554	1468	339	41	139	386	17

Źródło: Sprawozdanie MPiPS-01.

Analizując poszczególne kategorie bezrobotnych z omawianej grupy klientów PUP, stażem krótszym niż 12 miesięcy, występującym jako przeważający, charakteryzowały się osoby, które nie podjęły zatrudnienia po zakończeniu kontraktu socjalnego (7). Bezrobotni długotrwale (348), bez wykształcenia średniego (416), samotnie wychowujący dziecko do 18 roku życia (109), którzy po odbyciu kary pozbawienia wolności nie podjęli zatrudnienia (11) oraz niepełnosprawni (33) najczęściej legitymowali się stażem wynoszącym od roku do 5 lat. Stażem mieszczącym się w przedziale 10 – 20 lat, jako dominującym, mogły pochwalić się osoby powyżej 50 roku życia (177). Brak stażu był typowy dla młodzieży do 25 roku życia (244), bezrobotnych bez kwalifikacji zawodowych (219), bez doświadczenia zawodowego (383), a także dla kobiet, które nie podjęły zatrudnienia po urodzeniu dziecka (142).

3.5 Bezrobotni z prawem do zasiłku

Na dzień 31.12.2013 r. zarejestrowanych było 387 osób z prawem do zasiłku (w tym 161 kobiet), które stanowiły 16,2% ogółu bezrobotnych. W stosunku do grudnia 2012 r. liczba pobierających zasiłki zmniejszyła się o 71 osób, natomiast ich udział w ogólnej liczbie bezrobotnych spadł o 2,8 pkt. procentowego. Mieszkańcy wsi pobierający zasiłki stanowili 13,7% (195 osób) ogółu bezrobotnych zamieszkujących tereny wiejskie, a jednocześnie 50,4% wszystkich bezrobotnych pobierających zasiłki. W porównaniu do ubiegłego roku, liczba osób mieszkających na wsi, uprawnionych do tego świadczenia, zmniejszyła się o 39 osób.

Bezrobotni a prawo do zasiłku według gmin powiatu gołdapskiego

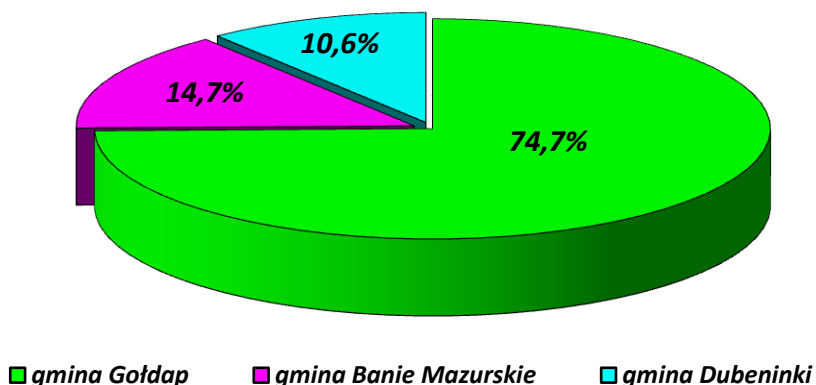
Wyszczególnienie	Stan na 31.12.2012 r.			Stan na 31.12.2013 r.			Wzrost/spadek	
	Ogółem	Z prawem do zasiłku		Ogółem	Z prawem do zasiłku		Z prawem do zasiłku	
		razem	kobiety		razem	kobiety	razem	kobiety
1	2	3	4	5	6	7	6-3	7-4
Gmina Gołdap	1724	346	173	1663	289	124	-57	-49
Gmina Banie Mazurskie	418	68	28	426	57	25	-11	-3
Gmina Dubeninki	268	44	19	305	41	12	-3	-7
Ogółem	2410	458	220	2394	387	161	-71	-59

Źródło: Opracowanie własne na podstawie sprawozdania MPiPS-01.

Najwięcej bezrobotnych (289 osób), uprawnionych do zasiłku mieszkało w gminie Gołdap, przy czym kobiety stanowiły 42,9% tej grupy. Drugą pod

względem liczby osób z prawem do zasiłku była gmina Banie Mazurskie (57 bezrobotnych, udział kobiet osiągnął 43,9%), a na trzecim miejscu uplasowała się gmina Dubeninki – 41 osób, wśród których panie stanowiły 29,3%. We wszystkich gminach zanotowano spadek liczby bezrobotnych uprawnionych do zasiłku – w Gołdapi – o 57 osób, w Baniach Mazurskich o 11 osób, natomiast w Dubeninkach – o 3 osoby.

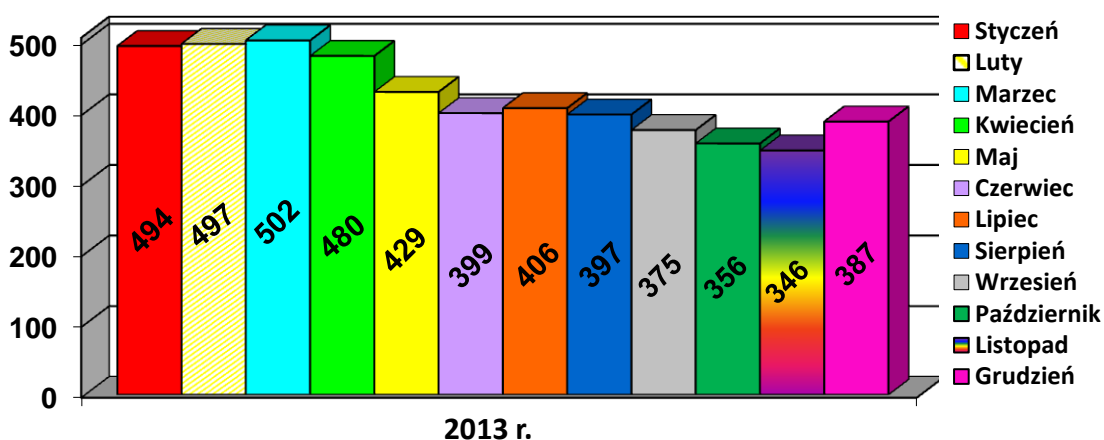
**Liczba osób bezrobotnych z prawem do zasiłku
w podziale na poszczególne gminy powiatu gołdapskiego (stan na 31.12.2013 r.)**



Źródło: Opracowanie własne PUP w Gołdapi na podstawie sprawozdania MPiPS-01.

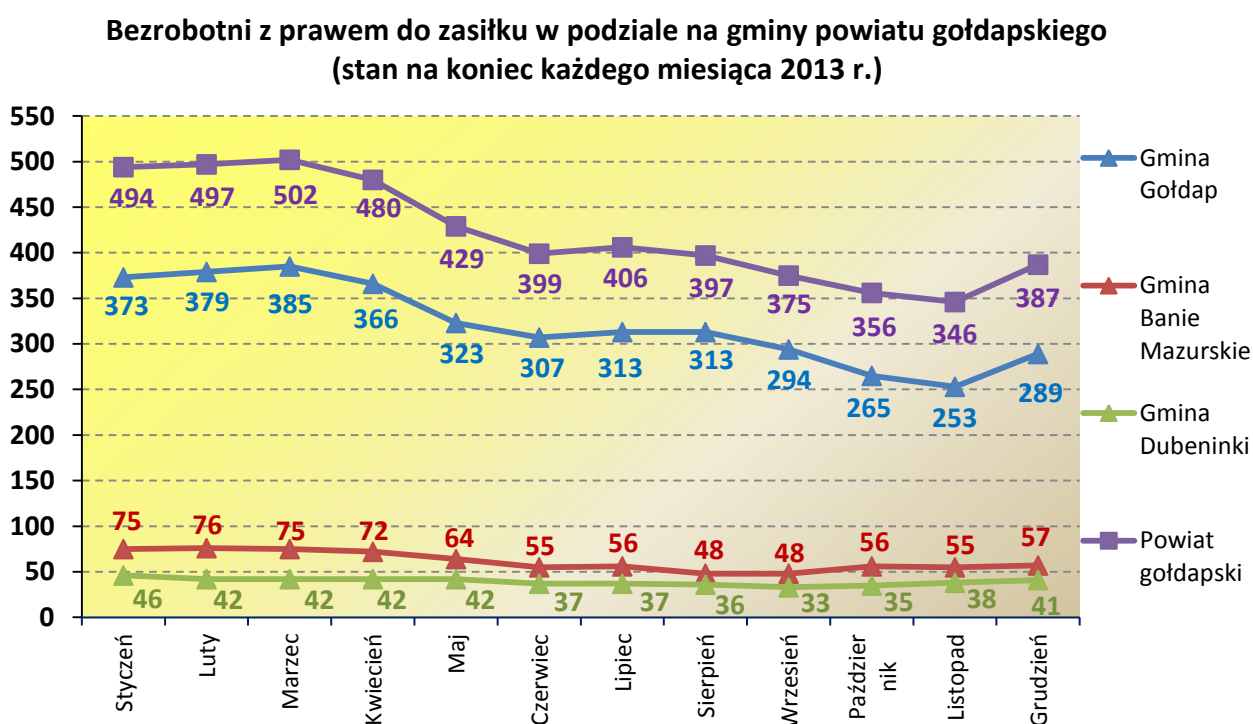
Pierwsze trzy miesiące 2013 r. zapisały się sukcesywnym wzrostem liczby osób z prawem do zasiłku dla bezrobotnych. Od kwietnia do czerwca obserwujemy zmniejszanie się omawianej grupy, lipiec był miesiącem wzrostu, natomiast od sierpnia do listopada miał miejsce ponowny spadek, natomiast w grudniu – wzrost. Liczba bezrobotnych uprawnionych do zasiłku wahała się od 346 osób w listopadzie do 502 osób w marcu.

Bezrobotni z prawem do zasiłku w poszczególnych miesiącach 2013 r.



Źródło: Opracowanie własne PUP w Gołdapi na podstawie sprawozdania MPiPS-01.

Sytuacja zbliżona do zaistniałej w skali całego powiatu, wystąpiła także w gminie Gołdap – tutaj do marca rostała liczba osób uprawnionych do zasiłku dla bezrobotnych i wtedy osiągnęła pułap 385 osób. Później grupa stopniowo malała, aż do 307 osób w czerwcu. W lipcu liczba klientów z zasiłkiem wzrosła do 313, w sierpniu utrzymała się na takim samym poziomie, a we wrześniu zaczęła spadać aż do 253 w listopadzie, natomiast w grudniu grupa z prawem do zasiłku wzrosła do 289 osób. W gminie Banie Mazurskie to luty był miesiącem o najwyższej liczbie osób z prawem do zasiłku (76), natomiast w gminie Dubeninki najliczniejszą grupą klientów PUP uprawnionych do zasiłku (46 osób) zapisał się styczeń.



Źródło: Opracowanie własne PUP w Gołdapi na podstawie sprawozdania MPiPS-01.

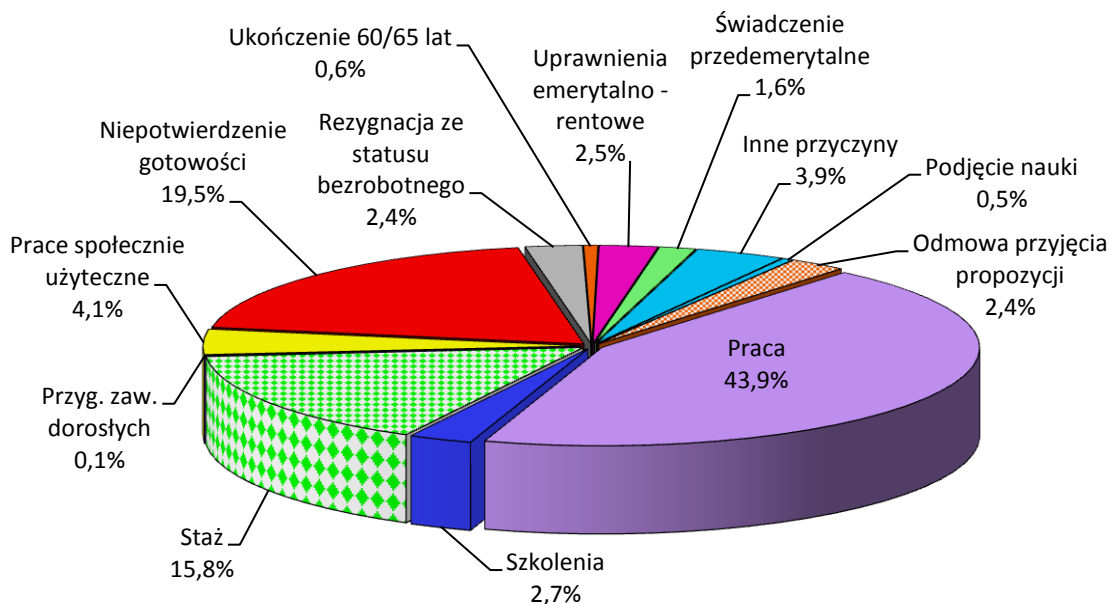
3.6 Kobiety

Kobiety zarejestrowane na koniec 2013 r. (1356 osób) stanowiły 56,6% ogółu zarejestrowanych bezrobotnych. W porównaniu do 31.12.2012 r., liczba kobiet zmniejszyła się o 4 osoby, a ich udział w ogólnej liczbie zarejestrowanych zwiększył się o 0,2 punktu procentowego. Kobiety mieszkające na terenach wiejskich (811 osób) stanowiły 57,0% wszystkich bezrobotnych zamieszkałych na wsi oraz 59,8% ogólnej liczby kobiet zarejestrowanych w powiecie. Prawo do zasiłku posiadało 161 kobiet. Sytuacja kobiet mieszkających na terenach wiejskich przedstawiała się następująco: prawo do zasiłku przysługiwało 74 paniom, co stanowiło 9,1% mieszkanek wsi, a jednocześnie 46,0% wszystkich kobiet, które były uprawnione do zasiłku dla bezrobotnych.

W omawianym okresie zarejestrowano 1470, a wyłączono z ewidencji 1474 kobiety. Łącznie 647 pań podjęło pracę, natomiast 122 osoby zatrudnienie subsydiowane: 45 – prace interwencyjne, 25 – roboty publiczne, 16 – działalność gospodarczą po otrzymaniu środków Funduszu Pracy, 25 osób zatrudniono w ramach refundacji kosztów wyposażenia lub doposażenia, 11 – na innych subsydiowanych stanowiskach). Podjęcia pracy stanowiły 43,9% wszystkich wykreśleń wśród kobiet. Grupa 827 kobiet została wykreślona z następujących przyczyn:

- rozpoczęcie szkolenia – 40 osób;
- rozpoczęcie stażu – 233 osoby;
- przygotowanie zawodowe dorosłych – 1 osoba;
- prace społecznie użyteczne – 61 osób;
- odmowa bez uzasadnionej przyczyny przyjęcia propozycji odpowiedniej pracy zarobkowej lub innej formy pomocy – 36 osób;
- niepotwierdzenie gotowości do pracy – 287 osób;
- dobrowolna rezygnacja ze statusu bezrobotnego – 36 osób;
- podjęcie nauki – 7 osób;
- ukończenie 60 lat – 9 osób;
- nabycie uprawnień emerytalnych lub rentowych – 37 osób;
- nabycie uprawnień do świadczenia przedemerytalnego – 23 osoby;
- inne – 57 osób.

Wyłączenia bezrobotnych kobiet w 2013 r.



Źródło: Opracowanie własne PUP w Gołdapi na podstawie sprawozdania MPiPS-01.

3.7 Bezrobotni w wieku do 25 lat

Na koniec 2013 r. w ewidencji PUP w Gołdapi zarejestrowanych było 489 bezrobotnych w wieku do 25 lat, z których 61,1% to kobiety (299 osób). W porównaniu do 2012 roku liczba najmłodszych klientów PUP zmniejszyła się o 74 osoby. W ciągu całego roku zarejestrowały się 954 osoby z tej grupy (z czego 447 kobiet). Pozbawiono statusu bezrobotnego 959 młodych (z tego 445 kobiet):

- podjęcie pracy – 361 osób (w tym zatrudnienie subsydiowane: 21 osób – prace interwencyjne, 4 – roboty publiczne, 4 – podjęcie własnej działalności gospodarczej po otrzymaniu środków Funduszu Pracy, 11 – refundacja kosztów wyposażenia lub doposażenia stanowiska, 3 – inne subsydiowane);
- rozpoczęcie szkolenia – 39 osób;
- rozpoczęcie stażu – 180 osób;
- rozpoczęcie przygotowania zawodowego dorosłych – 2 osoby;
- rozpoczęcie prac społecznie użytecznych – 2 osoby;
- odmowa bez uzasadnionej przyczyny przyjęcia propozycji odpowiedniej pracy zarobkowej lub innej formy pomocy – 46 osób;
- niepotwierdzenie gotowości do pracy – 250 osób;
- dobrowolna rezygnacja ze statusu bezrobotnego – 18 osób;
- podjęcie nauki – 11 osób;
- nabycie praw rentowych – 29 osób;
- inne przyczyny – 21 osób.

3.8 Bezrobotni powyżej 50 roku życia

Na koniec grudnia 2013 r. w ewidencji urzędu pracy figurowało 605 osób powyżej 50 roku życia, natomiast 270 z nich to kobiety. W omawianym okresie zarejestrowało się 723 bezrobotnych z tej grupy wiekowej, w tym 298 kobiet. Status bezrobotnego utraciło 629 osób (w tym 249 kobiet):

- podjęcie zatrudnienia – 290 osób (z czego: 14 – prace interwencyjne, 39 – roboty publiczne, 3 – podjęcie działalności gospodarczej, 6 – wyposażenie lub doposażenie stanowiska pracy, 3 – inne subsydiowane);
- rozpoczęcie szkolenia – 4 osoby;
- rozpoczęcie stażu – 64 osoby;
- prace społecznie użyteczne – 33 osoby;
- odmowa bez uzasadnionej przyczyny przyjęcia propozycji odpowiedniej pracy zarobkowej lub innej formy pomocy – 18 osób;
- niepotwierdzenie gotowości do pracy – 93 osoby;
- dobrowolna rezygnacja ze statusu bezrobotnego – 14 osób;
- ukończenie 60/65 lat – 14 osób;

- nabycie uprawnień emerytalnych lub rentowych – 20 osób;
- nabycie prawa do świadczenia przedemerytalnego – 33 osoby;
- inne – 46 osób.

3.9 Długotrwale bezrobotni

W ewidencji urzędu zarejestrowanych było 1331 osób długotrwale bezrobotnych, w tym 873 kobiety. Od stycznia do końca grudnia 2013 r. zarejestrowały się 1474 osoby, z tego grupę 844 – osobową stanowiły kobiety. Wykreślono 1352 długotrwale bezrobotnych (w tym 784 kobiety):

- podjęcie pracy – 548 osób (w tym: 29 osób – prace interwencyjne, 51 – roboty publiczne, 10 – podjęcie działalności gospodarczej po otrzymaniu dotacji, 16 – refundacja kosztów wyposażenia lub doposażenia, 9 – inne subsydiowane stanowiska pracy);
- rozpoczęcie szkolenia – 43 osoby;
- rozpoczęcie stażu – 178 osób;
- przygotowanie zawodowe dorosłych – 1 osoba;
- prace społecznie użyteczne – 81 osób;
- odmowa bez uzasadnionej przyczyny przyjęcia propozycji odpowiedniej pracy zarobkowej lub innej formy pomocy – 47 osób;
- niepotwierdzenie gotowości do pracy – 319 osób;
- dobrowolna rezygnacja ze statusu bezrobotnego – 32 osoby;
- ukończenie 60/65 lat – 12 osób;
- nabycie uprawnień emerytalnych lub rentowych – 29 osób;
- nabycie uprawnień do świadczenia przedemerytalnego – 1 osoba;
- inne – 61 osób.

3.10 Niepełnosprawni

Na koniec grudnia 2013 roku w ewidencji PUP figurowało 139 osób bezrobotnych (w tym 71 kobiet) oraz 38 osób poszukujących pracy (w tym 14 kobiet), posiadających orzeczenie o stopniu niepełnosprawności.

W 2013 r. zarejestrowało się 196 niepełnosprawnych bezrobotnych, w tym 90 kobiet. Status bezrobotnego utraciły 183 osoby (w tym 83 kobiety):

- podjęcie zatrudnienia – 81 osób (w tym: 6 – prace interwencyjne, 4 – roboty publiczne, 1 – działalność gospodarcza po otrzymaniu środków FP na jej podjęcie, 2 – refundacja kosztów wyposażenia lub doposażenia, 10 – inne subsydiowane stanowiska pracy);
- rozpoczęcie szkolenia – 1 osoba;
- rozpoczęcie stażu – 12 osób;
- prace społecznie użyteczne – 2 osoby;

- odmowa bez uzasadnionej przyczyny przyjęcia propozycji odpowiedniej pracy zarobkowej lub innej formy pomocy – 4 osoby;
- niepotwierdzenie gotowości do pracy – 19 osób;
- nabycie praw emerytalno – rentowych – 3 osoby;
- nabycie prawa do świadczenia przedemerytalnego – 4 osoby;
- inne – 57 osób.

3.11 Mieszkańcy terenów wiejskich

W ewidencji urzędu zarejestrowanych było 1423 mieszkańców terenów wiejskich, w tym 811 kobiet. Od stycznia 2013 r. zarejestrowały się 1783 osoby, z tego grupę 812 – osobową stanowiły kobiety. Wykreślono 1790 mieszkańców wsi (w tym 819 kobiet):

- podjęcie pracy – 812 osób (w tym: 29 osób – prace interwencyjne, 61 – roboty publiczne, 12 – podjęcie działalności gospodarczej po otrzymaniu dotacji, 26 – refundacja kosztów wyposażenia lub doposażenia, 3 – inne subsydiowane stanowiska pracy);
- rozpoczęcie szkolenia – 45 osób;
- rozpoczęcie stażu – 205 osób;
- rozpoczęcie przygotowania zawodowego dorosłych – 4 osoby;
- prace społecznie użyteczne – 80 osób;
- odmowa bez uzasadnionej przyczyny przyjęcia propozycji odpowiedniej pracy zarobkowej lub innej formy pomocy – 68 osób;
- niepotwierdzenie gotowości do pracy – 427 osób;
- dobrowolna rezygnacja ze statusu bezrobotnego – 30 osób;
- podjęcie nauki – 3 osoby;
- ukończenie 60/65 lat – 8 osób;
- nabycie uprawnień emerytalnych lub rentowych – 35 osób;
- nabycie prawa do świadczenia przedemerytalnego – 10 osób;
- inne – 63 osoby.

4. WOLNE MIEJSCA PRACY

Od początku stycznia do końca grudnia 2013 r. PUP w Gołdapi pozyskał 1000 wolnych miejsc pracy (z tego najwięcej w marcu – 148, tj. 14,8%, natomiast najmniej w grudniu – 21, czyli 2,1% wszystkich zgłoszonych ofert pracy). Liczba pozyskanych ofert była o 97 wyższa w porównaniu do analogicznego okresu 2012 r., a więc wzrost wyniósł 10,7 pkt. proc.

Wolne miejsca pracy zgłoszone w PUP w Gołdapi w 2013 r.

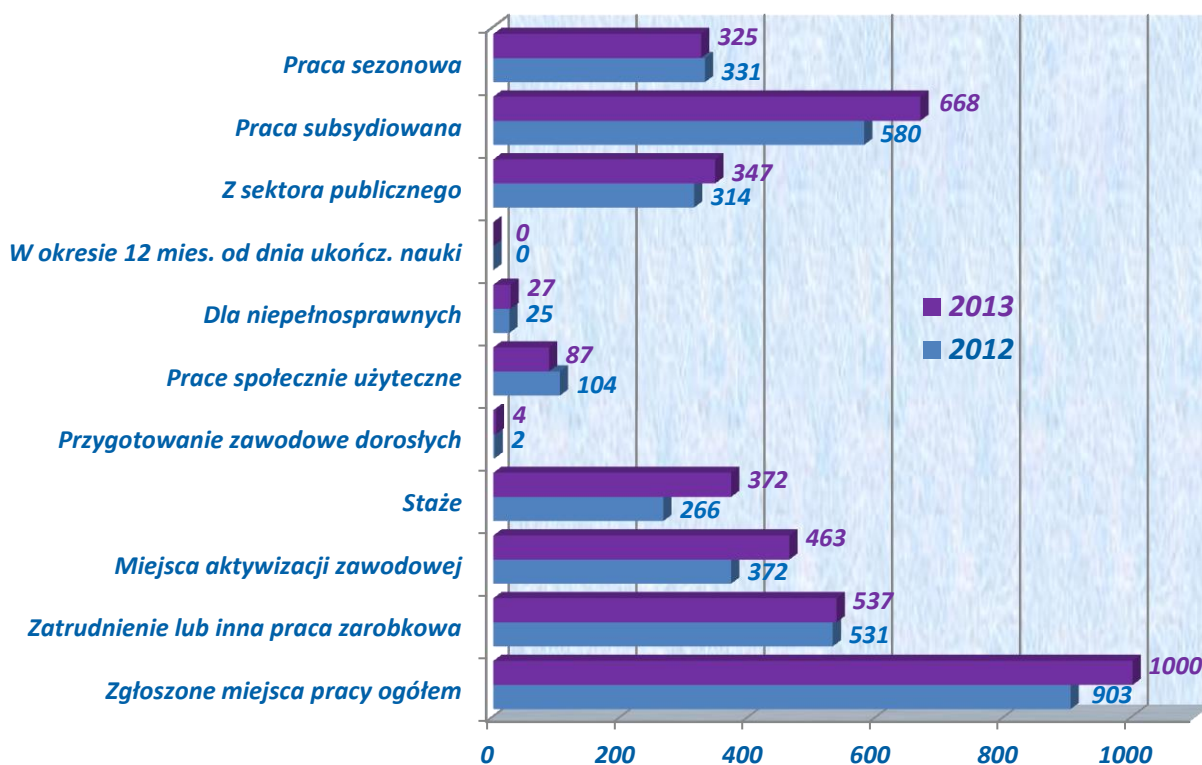
Wyszczególnienie		2013 r.				Razem 2013 r.	
		I kwartał	II kwartał	III kwartał	IV kwartał		
Ogółem		297	270	271	162	1000	
Z ogółem	Zatrudnienie lub inna praca zarobkowa	89	143	147	158	537	
	Miejsca aktywizacji zawodowej	208	127	124	4	463	
	Z tego	Stáže	146	126	97	3	372
		Przygotowanie zawodowe dorosłych	2	0	1	1	4
		Prace społecznie użyteczne	60	1	26	0	87
	Dla niepełnosprawnych	8	10	5	4	27	
	Dla osób w okresie 12 miesięcy od dnia ukończenia nauki	0	0	0	0	0	
	Pracy subsydiowanej	239	198	167	64	668	
	Z sektora publicznego	129	84	91	43	347	
	Pracy sezonowej	56	70	102	97	325	

Źródło: Sprawozdanie MPiPS-01.

Najlepszym okresem okazał się I kwartał 2013 r. – pozyskano wówczas 297 wolnych miejsc pracy. Dwa kolejne kwartały zapisały się bardzo zbliżoną liczbą ofert – 270 w drugim i 271 w trzecim kwartale. Najłubsz był IV kwartał, ponieważ w tym czasie pozyskano 162 oferty pracy. Wolne miejsca aktywizacji zawodowej (463) stanowiły 46,3% wszystkich ofert zgłoszonych w PUP, natomiast oferty dotyczące stażu (372) były tutaj najliczniejsze i stanowiły aż 80,3%. Najmniejszą popularnością w dalszym ciągu cieszy się przygotowanie zawodowe dorosłych, a świadczy o tym mała liczba ofert (4) dotyczących tej formy wsparcia, pozyskanych przez pośrednictwo od początku 2013 r.

Wykres przedstawiony poniżej przedstawia porównanie liczby wolnych miejsc pracy zgłoszonych w 2012 i 2013 r. Okazuje się, że nie we wszystkich typach zgłoszonych wolnych miejsc pracy zanotowano zwiększenie. Najwyższy wzrost dotyczył ofert stażu – wyniósł on 39,8% w porównaniu do miejsc zgłoszonych w 2012 r. Pozyskanych miejsc aktywizacji zawodowej było o 24,5% więcej, natomiast ofert pochodzących z sektora publicznego – o 10,5% więcej w stosunku do roku 2012. Spadek liczby wolnych miejsc dotyczył prac społecznie użytecznych (o 16,3%) oraz ofert pracy sezonowej (o 1,8%).

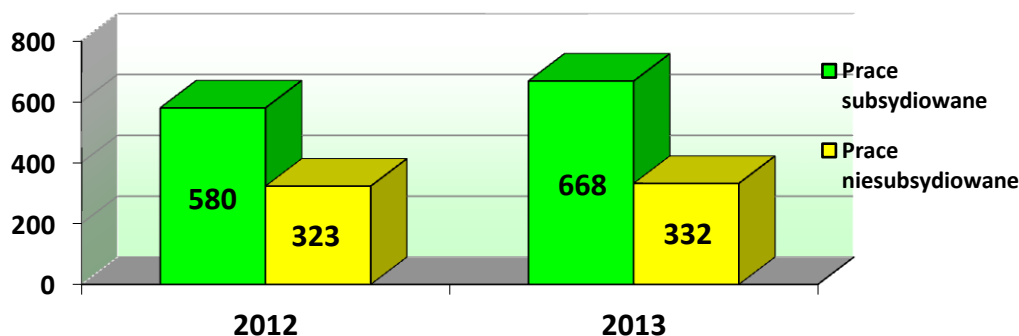
Porównanie liczby wolnych miejsc pracy zgłoszonych w 2012 i 2013 r.



Źródło: Opracowanie własne PUP w Gołdapi na podstawie sprawozdań MPiPS-01.

Zdecydowana większość pozyskanych miejsc pracy (668 ofert, tj. 66,8%) dotyczyła zatrudnienia subsydiowanego. W porównaniu do 2012 roku, udział ofert subsydiowanych w ogólnej liczbie wolnych miejsc pracy zwiększył się o 2,6 pkt. proc., z kolei udział ofert niesubsydiowanych zmniejszył się o tyle samo, przy czym ich liczba zwiększyła się o 88. Sytuacja taka świadczy to tym, że pracodawcy wciąż nie chcą tworzyć nowych miejsc pracy z własnych nakładów, ponieważ koszty stworzenia stanowiska, a tym samym utrzymania pracownika, są dla nich dużym obciążeniem i bardzo często bazują na wsparciu środkami publicznymi. To z kolei pociąga za sobą jeszcze większe trudności w znalezieniu zatrudnienia przez osoby bezrobotne.

Miejsca pracy subsydiowanej i niesubsydiowanej, pozyskane w 2012 i 2013 r.



Źródło: Opracowanie własne PUP w Gołdapi na podstawie sprawozdania MPiPS-01.

4.1 Giełdy pracy

W trakcie całego roku zorganizowano 27 giełd pracy, w których uczestniczyło 219 osób, co w porównaniu do 2012 r. dało 3 giełdy więcej, ale znacznie mniej obecnych kandydatów do pracy (o 105 klientów urzędu). Dzięki spotkaniom z 25 pracodawcami zatrudnienie otrzymało 35 bezrobotnych, natomiast 3 osoby rozpoczęły odbywanie stażu. Dla dwóch przedsiębiorstw („ROMSTAL” Roman Sereda w Gołdapi oraz Przedsiębiorstwo Gospodarki Odpadami „EKO – MAZURY” Sp. z o. o w Siedliskach) przeprowadzono po dwie giełdy, 4 spotkania nie przyniosły oczekiwanego efektu: w trzech przypadkach pracodawca nie wybrał żadnej osoby do zatrudnienia („GLOBAL” Sp. z o.o z siedzibą w Gdyni, „DANVERA” Przemysław Danisewicz w Gołdapi, Gospodarstwo Rolne Wychodne Dariusz Chlebowicz), natomiast jeden z przedsiębiorców zrezygnował z powierzenia pracy wybranemu przez siebie kandydatowi, ponieważ wycofał złożoną ofertę („TAMPA REX” J. Ciechanowski z siedzibą w Zatykach). Najbardziej poszukiwani byli sprzedawcy, sprzątaczkę, jak również ślusarze – spawacze. Poniżej znajduje się szczegółowy wykaz pracodawców, dla których zorganizowano giełdy pracy:

1. Sklep Wielobranżowy „IKAR” w Gołdapi – poszukiwano sprzedawcy na stanowisko tworzone w ramach refundacji kosztów wyposażenia lub doposażenia, w spotkaniu udział wzięło 12 osób, wybrano 1 osobę;
2. „ROMSTAL” Roman Sereda w Gołdapi – zorganizowano 2 giełdy dla tego pracodawcy: podczas pierwszej szukano osoby do pracy na stanowisku ślusarza – spawacza, udział w giełdzie wzięło 16 osób, a zatrudniono 1 bezrobotnego, druga giełda miała na celu wyłonienie spawacza metodą TIG – uczestniczyło w niej 6 osób, z których 1 zatrudniono;
3. Zakład Usług Leśnych Tomasz Sztabiński w Dąbiach – poszukiwał chętnego do pracy na stanowisku drwal – pilarz, spośród 9 osób, które przybyły na giełdę, pracę otrzymał 1 kandydat;
4. Zakład Ogólnobudowlany s.c. Marek Słowikowski, Sławomir Słowikowski z siedzibą w Gołdapi – poszukiwano glazurników, w giełdzie uczestniczyło 19 osób, z których wybrano i zatrudniono 4 bezrobotnych;
5. Firma Handlowa Ryszard Karaś w Olecku – właściciel poszukiwał do pracy barmanów – sprzedawców do lokalu gastronomicznego w Gołdapi, spośród obecnych 20 kandydatów do pracy wyłoniono 4, którzy otrzymali zatrudnienie;
6. Zakład Usług Instalacyjno – Budowlanych i Projektowych Janusz Milanowski w Gołdapi oferował pracę dla sprzedawcy – magazyniera, na giełdzie obecnych było 15 bezrobotnych, z których został zatrudniony jeden;

7. „AGRIMET” Sp. z o.o w Babkach – przedstawiono ofertę dla ślusarza – spawacza, na spotkanie stawilo się 8 osób, z których wybrano 2 chętnych do pracy;
8. „AVANS” Sp. z o.o, Modła Kościelna – poszukiwano sprzedawców, na giełdzie obecnych było 26 bezrobotnych, natomiast zatrudnienie otrzymały 4 osoby;
9. „GLOBAL” Sp. z o.o z siedzibą w Gdyni – oferowano pracę 3 kierowcom, uprawnionym do prowadzenia samochodu ciężarowego z przyczepą, którzy jeździliby na międzynarodowych trasach, spośród 14 kandydatów obecnych na giełdzie, nikt nie został zatrudniony;
10. „DANVERA” Przemysław Danisewicz w Gołdapi – oferta dla pracownika biurowego okazała się interesująca dla 15 uczestników giełdy, z których pracodawca nikogo nie wybrał;
11. Przedsiębiorstwo Gospodarki Odpadami „Eko – Mazury” Sp. z o.o, Siedliska miało zorganizowane dwie giełdy: podczas pierwszej poszukiwano stażystów na stanowisko inspektora ds. technicznych, ewidencji i rozliczeń, na spotkaniu obecne były 4 osoby, pracodawca nie wybrał żadnej z nich, dopiero podczas drugiej giełdy, na którą stawilo się 8 osób, wyłoniono 2 kandydatów, którzy rozpoczęli staż;
12. PU „ROKA” A.I. Kantorski Zakład Pracy Chronionej w Olsztynie – oferta dla osób posiadających orzeczenie o stopniu niepełnosprawności, które pracowałyby przy sprzętaniu, w giełdzie uczestniczyło 7 bezrobotnych, z których 2 zostało zatrudnionych;
13. Biuro Poselskie Andrzeja Olechowskiego w Ełku oferowało bezrobotnym staż na stanowisku referenta, w giełdzie uczestniczyło 9 osób, natomiast aktywizacją objęto 1 z nich;
14. Romincki Kombinat Rolny w Pietraszach – potrzebowano pracownika produkcji roślinnej i zwierzęcej, z 6 kandydatów obecnych na giełdzie zatrudniono 1 osobę;
15. Poznańskie Przedsiębiorstwo Robót Instalacyjno – Hydrologicznych „WODKAN” Sp. z o.o. w Poznaniu – przedstawiło ofertę 4 pracownikom melioracji, udział w giełdzie wzięło 12 osób, a zatrudniono jedną z nich;
16. Państwowa Komunikacja Samochodowa S.A. w Suwałkach – oferta dla kierowcy autobusu, spośród 4 osób obecnych na spotkaniu zatrudniono 1 kandydata;
17. Zarząd Dróg Powiatowych w Gołdapi – oferowano pracę 2 robotnikom drogowym posiadającym orzeczenie o stopniu niepełnosprawności, na giełdę stawilo się 12 osób, a 2 z nich zostały zatrudnione;
18. Przedsiębiorstwo Wielobranżowe „WITAL” s.c. poszukiwało osoby niepełnosprawnej do pracy na stanowisku pokojowej, na spotkaniu z pracodawcą obecnych było 5 osób, z których 1 została zatrudniona;

19. Zakład Ogólnobudowlany „BUD – PAD” Piotr Dawid Czyżewski – oferował pracę dla dekarza (miejsce stworzone w ramach refundacji kosztów wyposażenia stanowiska), propozycją zainteresowanych było 7 osób, spośród których została wybrana jedna;
20. „TAMPA REX” J. Ciechanowski z siedzibą w Zatykach – oferowano pracę na stanowisku elektromontera, pracodawca wybrał 1 kandydata spośród 3 obecnych na spotkaniu, jednak do zatrudnienia nie doszło, ponieważ oferta została wycofana;
21. „MAT – lokal gastronomiczny” M. Trzcíński w Gołdapi – poszukiwano kelnera, na giełdę stawiło się 12 osób, jednak żadna z nich nie została zatrudniona;
22. Gospodarstwo Rolne Wychodne – Dariusz Chlebowicz – właściciel złożył ofertę (wraz z zamieszkaniem i wyżywieniem) dla pracownika fizycznego w gospodarstwie, ale nie zatrudnił żadnego z 8 kandydatów obecnych na giełdzie;
23. „STEKOP” S.A Rejon Północno – Wschodni w Ełku – poszukiwano 2 osób do sprzątania w jednostce wojskowej w Gołdapi, w giełdzie uczestniczyło 13 bezrobotnych, natomiast pracę otrzymały 4 osoby z orzeczeniem o niepełnosprawności;
24. Usługi Finansowe Krystyna Olszewska w Gołdapi – oferta dotyczyła stanowiska ds. obsługi klienta, obecnych było 9 osób, wybrana została jedna z nich, która będzie zatrudniona w styczniu 2014 r.;
25. „C2 Galeria Alkoholi” z siedzibą w Suwałkach – przedsiębiorstwo poszukiwało 2 sprzedawców, na giełdę przybyło 17 osób, a zatrudniono 1 kandydata.

4.2 Tydzień Obywateli Europy na Warmii i Mazurach

W ramach przedsięwzięcia pod nazwą Tydzień Obywateli Europy na Warmii i Mazurach, 16 października 2013 r., w PUP w Gołdapi został zorganizowany Dzień Otwarty, w którym odbyły się warsztaty pod nazwą „Jak być mobilnym na europejskim rynku pracy”. Tematyka zajęć była następująca:

- poszukiwanie pracy w Europie za pośrednictwem Europejskich Służb Zatrudnienia,
- bezpieczne korzystanie z dostępnych na rynku pracy ofert pracy za granicą,
- sposoby unikania nieuczciwych pośredników,
- ważne dokumenty podczas pracy w różnych krajach,
- istotne informacje dla wracających do Polski.

W przedsięwzięciu uczestniczyły 73 osoby, którym zapewniono profesjonalne podejście do zagadnienia, ponieważ do przeprowadzenia zajęć została zaproszona Anna Dolistowska – Buza, doradca EURES w Wojewódzkim Urzędzie Pracy w Olsztynie, Stanowisko Zamiejscowe w Ełku.

Innym wydarzeniem związanym z Tygodniem Obywateli Europy było zorganizowanie wyjazdu do Ełku na konferencję zatytułowaną „Kreatywny Polak obywatelem Europy”. Z tej możliwości skorzystało 29 osób, które 18 października 2013 r. wzięły udział w zajęciach aktywizacyjnych dotyczących możliwości zdobywania zawodu, poszukiwania i podejmowania pracy w krajach Unii Europejskiej. Odbył się także konkurs (z nagrodami) dotyczący tematyki poruszanej podczas konferencji.

4.3 Klub pracy

W klubie pracy odbyło się 13 cykli zajęć aktywizacyjnych o różnej tematyce. Sześć cykli, pod nazwą „ABC poszukującego pracy”, przeznaczonych było dla osób wchodzących lub powracających na rynek pracy. Zajęcia miały na celu pobudzenie i zmotywowanie do podejmowania przez bezrobotnych bardziej aktywnych działań, zmierzających do odnalezienia się na rynku pracy. Kolejne cztery cykle, zatytułowane „Rozmowa kwalifikacyjna”, miały za zadanie przygotowanie uczestników do rozmowy z pracodawcą. Udział w zajęciach dał możliwość zmiany nastawienia do procesu poszukiwania pracy. Poruszane tematy wskazywały na konieczność przyjrzenia się sobie, swoim mocnym stronom, barierom utrudniającym poszukiwanie pracy i motywacji do podjęcia zatrudnienia. Osoby bezrobotne bardzo często nie wiedzą, od czego zacząć poszukiwanie pracy, podchodzą do tego z ogromną rezerwą, a jednocześnie bez należytego przygotowania, co znacznie zmniejsza ich szanse na rynku pracy. Uczestnicy zajęć, po dokonaniu bilansu swoich umiejętności, określili wybrany przez siebie zawód, przygotowali się do autoprezentacji podczas rozmowy z potencjalnym pracodawcą. Cykle „CV moją wizytówką” (2) uczyły, w jaki sposób prawidłowo sporządza się dokumenty aplikacyjne, które zazwyczaj są niezbędne podczas poszukiwania pracy. Umiejętność napisania poprawnego życiorysu i listu motywacyjnego, w połączeniu z nowo poznanymi metodami poszukiwania zatrudnienia, dodatkowo zwiększyły motywację uczestników do samodzielnego szukania pracy. Przeprowadzono jeszcze jedno zajęcia pod hasłem „Kreatywny Polak Obywatelem Europy”, które wiązały się w wyjazdem do Ełku na konferencję poświęconą możliwościom zdobywania zawodu, poszukiwania i podejmowania pracy na terenie Unii Europejskiej.

We wszystkich zajęciach uczestniczyły 143 osoby (z tego 104 kobiety), w tym: 39 osób do 25 roku życia, 115 długotrwale bezrobotnych, 14 osób powyżej 50 roku życia, 7 niepełnosprawnych oraz 85 mieszkańców wsi. Efektem aktywizacji było podjęcie zatrudnienia przez 4 osoby, 2 osoby rozpoczęły staż, 1 – podjęła się prowadzenia własnej działalności gospodarczej, 2 – zdecydowały się na kontynuację nauki, 1 – rozpoczęła szkolenie, natomiast pozostałe osoby skierowano do dalszego kontaktu z doradcami zawodowymi, którzy udzielili im indywidualnych porad zawodowych.

Od początku roku przeprowadzono także 5 trzytygodniowych szkoleń, których celem było zachęcenie i zmotywowanie osób bezrobotnych do bardziej aktywnego poszukiwania pracy, uzupełnienia posiadanej wiedzy i umiejętności w tym zakresie, ułatwienie powrotu na rynek pracy. Głównym problemem uczestników był brak motywacji do samodzielnego poszukiwania zatrudnienia, frustracja, ogólne zniechęcenie oraz negatywne nastawienie do podjęcia jakichkolwiek działań, niskie poczucie własnej wartości, rozmowy kwalifikacyjne nie przynoszące efektów. Do prowadzenia zajęć włączony został radca prawny, który omówił istniejące formy zatrudnienia, a także pośrednik pracy, który przedstawił zakłady funkcjonujące na terenie powiatu gołdapskiego. Podczas szkolenia odbyły się ćwiczenia polegające na przeprowadzeniu rozmów kwalifikacyjnych, w których w rolę rekrutującego wcieliła się jedna z pracownic PUP. Zajęcia przełamują dystans do pracodawcy, zmieniają negatywne nastawienie do nawiązania pierwszego kontaktu z zatrudniającym. W ten sposób stwarza się możliwość wykorzystania teoretycznej wiedzy w praktyce, ale jeszcze w warunkach bezpiecznych dla uczestników. Zaproszono gości, którymi byli pracodawcy działający na lokalnym rynku pracy: Tadeusz Hołub – prezes Przedsiębiorstwa Produkcyjno – Handlowo – Usługowego „WUTEH” Sp. z o.o., Krzysztof Mizera – prezes Przedsiębiorstwa Wielobranżowego „Mida”, Jan Michalski – reprezentant firmy „ART – EX”. Ostatnią zaproszoną była Ewelina Waraksa – pracownica zajmująca się sprawami kadrowymi w gołdapskim Sanatorium „WITAL”. Goście poruszyli temat zachowania podczas rozmowy z pracodawcą, wyglądu, ubioru kandydatów do pracy, podkreślili, że bardzo ważny jest stały kontakt z zatrudniającym, wspomnieli o sporządzaniu rzetelnego CV, opowiedzieli, jakie jest nastawienie pracodawcy do osób szukających pracy. Trzeci tydzień szkolenia, tzw. aktywny, był czasem, kiedy to uczestnicy samodzielnie starali się znaleźć zatrudnienie. Najczęściej zgłaszanym problemem, jaki pojawiał się podczas tego procesu, był brak doświadczenia i niskie kwalifikacje, trudności w zorganizowaniu dojazdu do pracy, jak również to, że w niektórych przypadkach odwiedzeni pracodawcy oferowali jedynie pracę „na czarno”, czyli bez zawierania umowy.

W omawianych szkoleniach uczestniczyły 73 osoby (w tym 72 kobiety), z których 11 było w wieku do 25 lat, 62 długotrwale bezrobotnych, 9 powyżej 50 roku życia, 3 niepełnosprawnych oraz 44 mieszkańców wsi. Po zakończeniu szkolenia w klubie pracy, 7 osób podjęło zatrudnienie, 14 – rozpoczęło staż, 1 osoba kontynuuje naukę, natomiast 1 kobieta rozpoczęła kurs pod nazwą „Posadzkarz z elementami wykończenia wnętrz”. Niezwykle istotnym efektem przeprowadzonych szkoleń jest podjęcie aktywności uczestników, dla których już samo wyjście z domu i uczestnictwo w spotkaniach z liderem klubu pracy, a także kontakt z innymi ludźmi jest dużym osiągnięciem i przełamaniem wieloletniej niechęci do jakiegokolwiek działania.

5. AKTYWNE FORMY PRZECIWDZIAŁANIA BEZROBOCIU

W I kwartale 2013 r. PUP w Gołdapi otrzymał decyzję z Ministerstwa Pracy i Polityki Społecznej, przyznającą limit środków Funduszu Pracy na aktywne formy przeciwdziałania bezrobociu w wysokości 5 146,3 tys. zł, z czego 2 438,4 tys. zł na realizację projektu „Punkt oparcia”, współfinansowanego ze środków Unii Europejskiej. Po uchwaleniu ustawy budżetowej, limit zwiększono o 72,8 tys. zł i ostatecznie wyniósł on 5 219,1 tys. zł (2012 r. – 4 950,8 tys. zł), w tym 2 472,9 tys. zł na realizację projektu „Punkt oparcia” (2012 r. – 1 208,1 tys. zł). W trakcie roku PUP dodatkowo otrzymał 529,5 tys. zł na finansowanie 2 programów przeciwdziałania bezrobociu, adresowanych do osób przed 30 rokiem życia oraz do osób znajdujących się w szczególnej sytuacji na rynku pracy, wymienionych w art. 49 ustawy o promocji zatrudnienia i instytucjach rynku pracy. W porównaniu do 2012 r., środki przyznane na rok 2013 były wyższe o 18,3%.

W omawianym okresie na aktywne formy skierowano 809 bezrobotnych z terenu powiatu gołdapskiego (w tym 457 kobiet), a więc o 117 osób więcej, niż w 2012 r., przy czym na tę działalność PUP przeznaczono środki Funduszu Pracy w wysokości 5 741 753,23 zł.

Liczba osób skierowanych na poszczególne aktywne formy przeciwdziałania bezrobociu w 2012 i 2013 r.

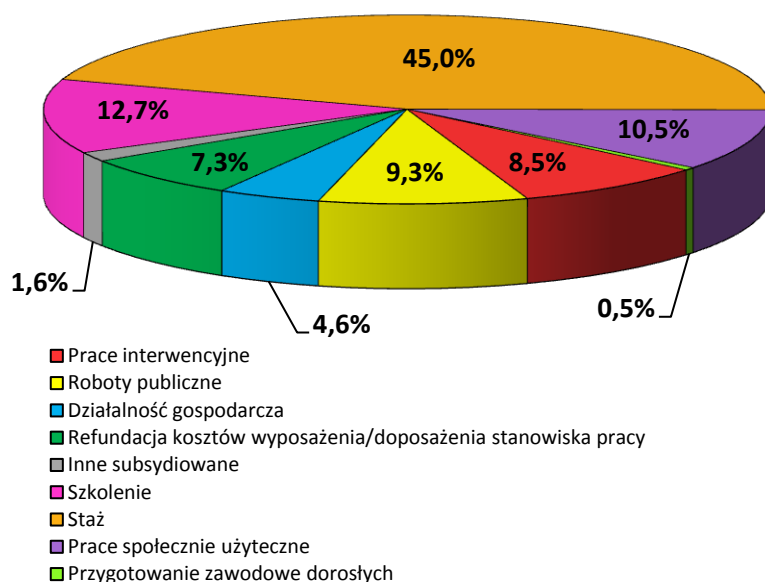
Lp.	Rodzaj programu	Liczba osób		Wzrost/ Spadek
		2012 r.	2013 r.	
1	2	3	4	4 – 3
1.	Prace interwencyjne	70	69	-1
2.	Roboty publiczne	58	75	+17
3.	Jednorazowe środki na podjęcie działalności gospodarczej	45	37	-8
4.	Refundacja kosztów wyposażenia lub doposażenia stanowiska pracy	64	59	-5
5.	Inne subsydiowane stanowiska	12	13	+1
6.	Szkolenia	74	103	+29
7.	Staż	261	364	+103
8.	Przygotowanie zawodowe dorosłych	4	4	0
9.	Prace społecznie użyteczne	104	85	-19
Ogółem		692	809	+117

Źródło: Opracowanie własne PUP w Gołdapi na podstawie sprawozdania MPIPS-01.

Najczęściej stosowaną formą przeciwdziałania bezrobociu był staż (364 osoby), natomiast najmniej popularną – przygotowanie zawodowe dorosłych (4 osoby). Mimo spadku liczby skierowanych w większości form, miniony rok

okazał się lepszy od roku 2012. Tak korzystna sytuacja spowodowana była szybszym niż zwykle uruchomieniem środków Funduszu Pracy, przeznaczonych na finansowanie aktywnych form przeciwdziałania bezrobociu, pozyskaniem dodatkowych pieniędzy na wsparcie najmłodszych klientów urzędu oraz osób w szczególnej sytuacji na rynku pracy, a także dużym wzrostem puli środków na realizację projektu „Punkt oparcia”, który jest finansowany przy udziale Europejskiego Funduszu Społecznego. Najwyższy wzrost zaobserwowano w kategorii „Staż” – liczba bezrobotnych, którzy skorzystali z tej formy, zwiększyła się o 103 osoby. Spadek zanotowano w czterech kategoriach: „Prace interwencyjne” (o 1 osobę), „Refundacja kosztów wyposażenia lub doposażenia stanowiska pracy” (o 5 osób), „Jednorazowe środki na podjęcie działalności gospodarczej” (o 8 osób) i „Prace społecznie użyteczne” (o 19 osób mniej).

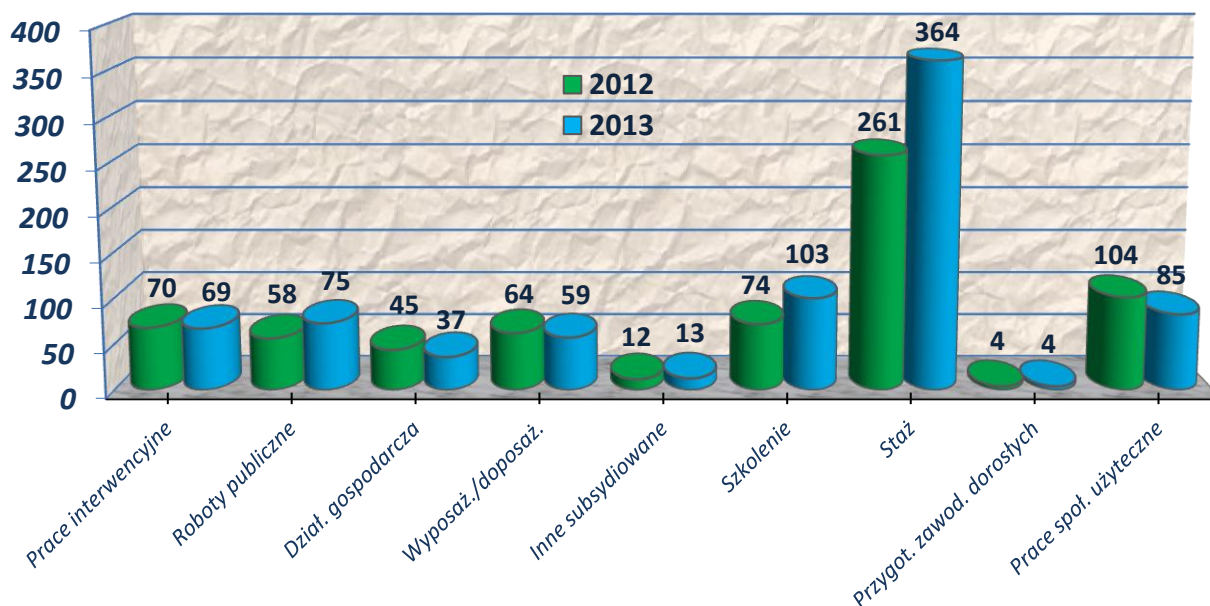
Udział skierowanych na poszczególne aktywne formy przeciwdziałania bezrobociu w ogólnej liczbie klientów PUP w Gołdapi zaktywizowanych w 2013 r.



Źródło: Opracowanie własne PUP w Gołdapi na podstawie sprawozdania MPiPS-01.

Grupa bezrobotnych skierowanych na staż, który w 2013 r. był najbardziej popularną aktywną formą, stanowiła 45,0% wszystkich klientów objętych aktywizacją, co oznacza wzrost o 7,3 pkt. proc. w porównaniu do 2012 roku. Na drugim miejscu znalazły się osoby skierowane na szkolenia – ich udział wyniósł 12,7%, a więc wzrósł o 2,0% w stosunku do poprzedniego roku. Jak zawsze osoby wykonujące prace społecznie użyteczne na terenie trzech gmin tworzących powiat gołdapski stanowiły dość liczną grupę, a ich udział osiągnął 10,5%, co oznaczało spadek o 4,5 pkt. proc. w stosunku do 2012 r.

Porównanie liczby osób skierowanych na aktywne formy przeciwdziałania bezrobociu w 2012 i 2013 r.

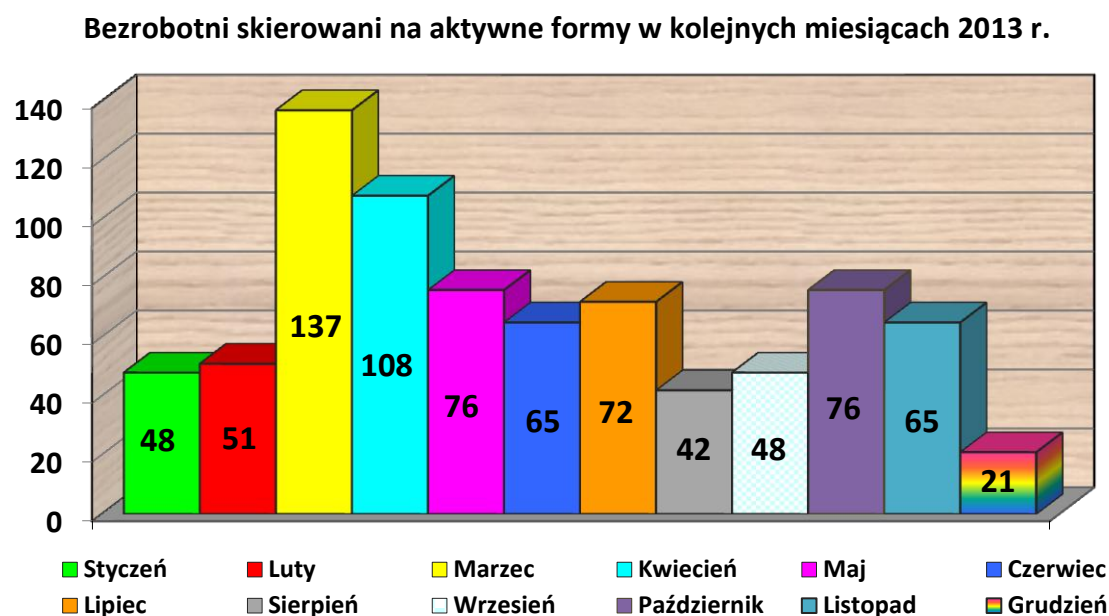


Źródło: Opracowanie własne PUP w Gołdapi na podstawie sprawozdań MPiPS-01.

Wykres przedstawiony powyżej obrazuje, że zwiększenie środków przeznaczonych na aktywizację bezrobotnych, nie zawsze oznacza wzrost liczby osób skierowanych na poszczególne formy wsparcia. I tak w przypadku stażu, grupa osób, które w 2013 r. z niego skorzystały, zwiększyła się o 39,5% w stosunku do 2012 r. i był to największy wzrost wśród wszystkich aktywnych form. Bardzo podobnie było ze szkoleniami, ponieważ w ramach tej formy zaktywizowano 39,2% więcej klientów PUP w porównaniu do roku ubiegłego. Liczba osób skierowanych na roboty publiczne wzrosła o 29,3%, natomiast podjęcia pracy w ramach innych subsydiowanych form zwiększyły się o 8,3% w porównaniu do 2012 r. Jednak już grupa bezrobotnych, którzy rozpoczęli prace społecznie użyteczne, zmniejszyła się o 18,3%, klientów podejmujących własną działalność gospodarczą było o 17,8% mniej, zatrudnionych w ramach wyposażenia lub doposażenia stanowiska pracy – o 7,8% mniej, natomiast skierowanych do prac interwencyjnych – o 1,4% mniej w stosunku do 2012 r. Liczba osób skierowanych na przygotowanie zawodowe dorosłych pozostała taka sama, jak w roku poprzednim.

Porównując kolejne miesiące 2013 r. widać, że do marca rosła grupa osób skierowanych na aktywne formy i to właśnie w tym miesiącu zaktywizowano największą liczbę bezrobotnych – 137 osób. Grudzień okazał się najłagodniejszym miesiącem – aktywne formy rozpoczęło wówczas tylko 21 osób. Marzec był tak obfity w osoby objęte aktywizacją głównie dzięki skierowaniom na staż – z tej formy skorzystało 94 klientów PUP, co stanowiło 68,6% całej grupy zaktywizowanych. Od kwietnia do czerwca obserwujemy spadek liczby osób skierowanych na aktywne formy, lipiec był miesiącem ponownego wzrostu,

w sierpniu nastąpił duży spadek, wrzesień z kolei zapisał się zwiększeniem grupy osób skierowanych na aktywne formy, październik również. W listopadzie liczba zaktywizowanych ponownie spadła, tak jak w grudniu, kiedy to wyniosła zaledwie 21 osób. Różnica między najlepszym, a najgorszym miesiącem w roku wyniosła 116 osób, co oznacza, że w najgorszym miesiącu, czyli w grudniu, grupa bezrobotnych skierowanych na aktywne formy stanowiła jedynie 15,3% osób z najlepszego miesiąca, tj. z marca 2013 r.



Źródło: Opracowanie własne PUP w Gołdapi na podstawie sprawozdania MPiPS-01.

5.1 Programy przeciwdziałania bezrobociu

W 2013 roku PUP w Gołdapi realizował łącznie 6 programów przeciwdziałania bezrobociu oraz 1 projekt współfinansowany ze środków Europejskiego Funduszu Społecznego. W ramach wszystkich programów zaktywizowano łącznie 445 osób figurujących w ewidencji urzędu. Cztery programy („Trzydziestolatkowie”, „Pół wieku to nic”, „Szczególne wsparcie”, „Kwalifikacje w górę”) rozpoczęły się jeszcze w 2012 r., natomiast zakończyły się w I kwartale 2013 r. Na dwa pozostałe programy („30 minus”, „Szczególne wsparcie 2013”), jak to już wspomniano nieco wyżej, PUP otrzymał 529,5 tys. zł. Programy rozpoczęte w 2013 roku adresowane były do bezrobotnych przed ukończeniem 30 lat życia oraz do osób znajdujących się w szczególnej sytuacji na rynku pracy, wymienionych w art. 49 ustawy o promocji zatrudnienia i instytucjach rynku pracy. Projekt finansowany ze środków Unii Europejskiej, zatytułowany „Punkt oparcia”, jest realizowany od 2008 r. i kierowany do wszystkich bezrobotnych zarejestrowanych w ewidencji PUP. W porównaniu do ubiegłego 2012 r., środki przyznane na realizację wszystkich programów rynku pracy w roku 2013, były minimalnie wyższe – jedynie o 0,9%. Co prawda

limit środków pozyskanych z rezerwy Funduszu Pracy, będącej w dyspozycji Ministra Pracy i Polityki Społecznej, stanowił tylko 29,9% kwoty uzyskanej w 2012 r., jednak środki przyznane na realizację projektu „Punkt oparcia”, współfinansowanego z Europejskiego Funduszu Społecznego, były ponad dwukrotnie wyższe w porównaniu do kwoty z 2012 r. (1 208,1 tys. zł).

Realizacja projektu „Punkt oparcia” rozpoczęła się jeszcze w 2008 roku. W I kwartale 2013 r. pierwotny limit środków Funduszu Pracy na realizację przedsięwzięcia został zwiększony o 34,5 tys. zł (z kwoty wynoszącej 2 438,4 tys. zł do 2 472,9 tys. zł). Głównym celem niniejszego projektu jest wzrost aktywności zawodowej bezrobotnych, a tym samym zwiększenie ich szans na rynku pracy w powiecie gołdapskim. Początkowo w 2013 roku projekt adresowany był do 264 bezrobotnych figurujących w PUP, w tym także do osób będących w szczególnej sytuacji na rynku pracy: młodzieży do 25 roku życia, długotrwale bezrobotnych, powyżej 50 roku życia, bez kwalifikacji zawodowych, bez doświadczenia zawodowego, bez wykształcenia średniego oraz niepełnosprawnych. W trakcie realizacji projektu należało dokonać zmiany w liczbie osób objętych stażami oraz refundacją kosztów wyposażenia lub doposażenia stanowiska, by jak najefektywniej wykorzystać przyznane środki. Do końca 2013 r. wsparciem w ramach projektu objęto 273 osoby, które, skorzystały z następujących form wsparcia (1 uczestnik skorzystał z potrójnego wsparcia: ukończył staż, szkolenie z zakresu przedsiębiorczości i otrzymał środki na podjęcie działalności gospodarczej):

1. staż (219 osób),
2. szkolenia:
 - „ABC przedsiębiorczości” (30 osób),
 - „Profesjonalny sprzedawca” (10 osób),
3. przyznanie środków na podjęcie działalności gospodarczej (30 osób), przy czym przed otrzymaniem dotacji wszyscy zainteresowani ukończą szkolenie, którego tematyka będzie dotyczyła zasad prowadzenia własnej firmy,
4. refundacja kosztów wyposażenia lub doposażenia stanowiska pracy dla skierowanego bezrobotnego (15 osób).

Poza realizacją programów rozpoczętych jeszcze w 2012 roku, wymienionych nieco wyżej, do Wojewódzkiego Urzędu Pracy w Olsztynie złożono dwa nowe wnioski o przyznanie środków z rezerwy Funduszu Pracy, znajdującej się w dyspozycji Ministra Pracy i Polityki Społecznej na realizację następujących programów:

1. „30 minus” – adresowanego do osób do 30 roku życia, figurujących w ewidencji PUP przez okres dłuższy niż 6 miesięcy, uczestnicy przedsięwzięcia (56 osób) skorzystali ze stażu (37 osób), szkolenia „Spawacz metodą MAG” (16 osób), przyznania środków na podjęcie działalności gospodarczej (1 osoba bezrobotna) oraz refundacji kosztów

wyposażenia lub doposażenia stanowiska pracy (2 osoby), ogólne wydatki programu to 333 662,31 zł;

2. „Szczególne wsparcie 2013” – kierowanego do bezrobotnych będących w szczególnej sytuacji na rynku pracy, wymienionych w art. 49 ustawy o promocji zatrudnienia i instytucjach rynku pracy; w ramach programu zorganizowano staż dla 31 osób oraz szkolenia: „Kasjer handlowy” (10 osób) oraz „Spawacz metodą MAG” (10 osób), łączne wydatki programu wyniosły 208 988,64 zł.

5.2 Wydatki na aktywne formy przeciwdziałania bezrobociu

Poniższa tabela przedstawia przyznany limit, wydatki, zobowiązania oraz zaangażowanie środków Funduszu Pracy, które Powiatowy Urząd Pracy w Gołdapi przeznaczył na aktywne formy przeciwdziałania bezrobociu w 2013 r.

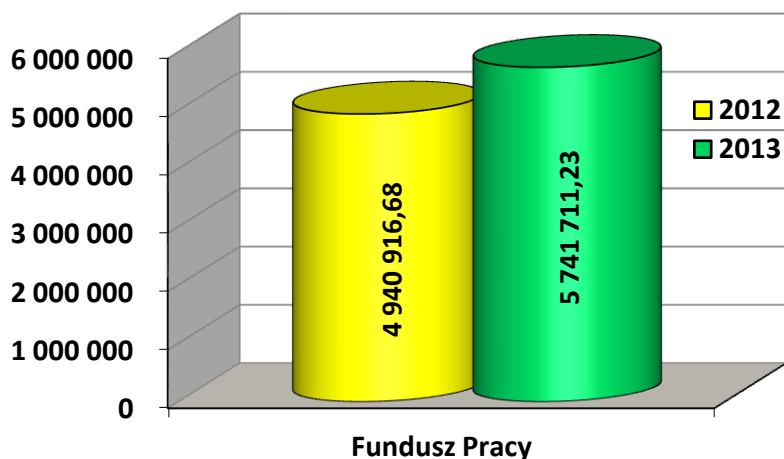
Wydatki, zobowiązania i zaangażowanie środków Funduszu Pracy na aktywne formy przeciwdziałania bezrobociu na 31.12.2013 r. (w zł)

L.p.	Formy aktywizacji	Przyznany limit	Środki wydatkowane	Razem (4 +5)	Wykorzystanie limitu (w %)
1	2	3	4	5	6
A	ALGORYTM	2 593 907,00	2 589 604,03	2 589 604,03	99,83
1.	Szkolenia	79 110,00	79 108,65	79 108,65	100,00
2.	Prace interwencyjne	489 136,00	488 396,16	488 396,16	99,85
3.	Roboty publiczne	498 626,00	495 883,63	495 883,63	99,45
4.	Staż	452 230,00	452 229,83	452 229,83	100,00
5.	Przygotowanie zawodowe dorosłych	136 522,00	136 439,52	136 439,52	99,94
6.	Jednorazowe środki na podjęcie działalności gospodarczej	126 000,00	126 000,00	126 000,00	100,00
7.	Wyposażenie/doposażenie stanowiska pracy	506 850,00	506 850,00	506 850,00	100,00
8.	Prace społecznie użyteczne	121 698,00	121 025,58	121 025,58	99,45
9.	Klub pracy	48 032,00	48 031,23	48 031,23	100,00
10.	Dojazdy	2 631,00	2 568,63	2 568,63	97,63
11.	Studia podyplomowe	65 414,00	65 413,56	65 413,56	100,00
12.	Stypendium za naukę	63 116,00	63 115,70	63 115,70	100,00
13.	Opieka nad dzieckiem lub osobą zależną	3 942	3 941,54	3 941,54	99,99
14.	Badania	600,00	600,00	600,00	100,00
B	PROGRAMY PRECIWDZIAŁANIA BEZROBOCIU	681 793,00	680 438,17	680 438,17	99,80
1.	Trzydziestolatkowie	73 545,00	73 544,49	73 544,49	100,00
2.	Pół wieku to nic	49 722,00	49 720,22	49 720,22	100,00
3.	Szczególne wsparcie	14 281,00	14 279,19	14 279,19	99,99
4.	Kwalifikacje w górę	244,00	243,32	243,32	99,72
5.	30 minus	335 001,00	333 662,31	333 662,31	99,60
6.	Szczególne wsparcie 2013	209 000,00	208 988,64	208 988,64	99,99
C	EUROPEJSKI FUNDUSZ SPOŁECZNY	2 472 900,00	2 471 711,03	2 471 711,03	99,95
1.	Punkt oparcia – Poddziałanie 6.1.3	2 472 900,00	2 471 711,03	2 471 711,03	99,95
OGÓŁEM (A+B+C)		5 748 600,00	5 741 753,23	5 741 814,03	99,88

Źródło: Opracowanie własne PUP w Gołdapi.

Wydatki przeznaczone na aktywne formy przeciwdziałania bezrobociu w 2013 r. były o 16,2% wyższe, w porównaniu do roku 2012. Największy wzrost nastąpił w kategorii „Europejski Fundusz Społeczny” – tutaj wydatki zwiększyły się ponad dwukrotnie, tj. o 1 264 145,67 zł.

Wydatki Funduszu Pracy na aktywne formy przeciwdziałania bezrobociu w 2012 i 2013 r. (w zł)



Źródło: Opracowanie własne PUP w Gołdapi.

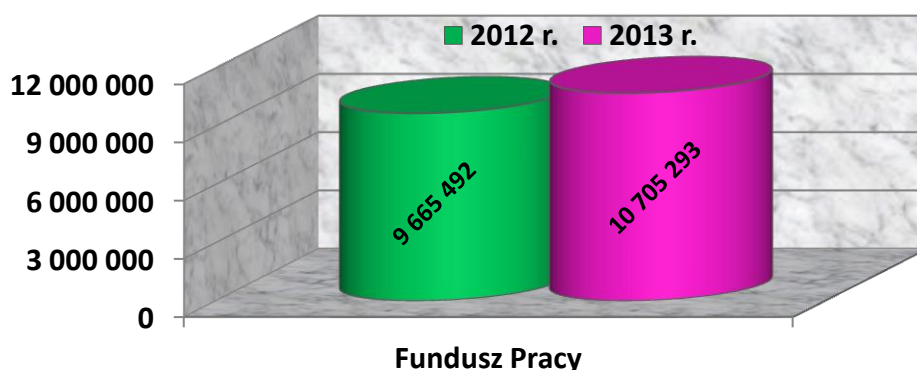
6. PASYWNE WYDATKI FUNDUSZU PRACY

Pasywne wydatki Funduszu Pracy, dokonane przez Powiatowy Urząd Pracy w Gołdapi w 2013 r., wyniosły 4 963 540,06 zł i stanowiły 46,4% łącznej kwoty wydatków z FP w 2013 r. (10 705 293,29 zł). Ich podział na poszczególne kategorie oraz udział w wydatkach pasywnych przedstawia się następująco:

- | | | |
|--|-----------------|---------|
| a) zasiłki dla bezrobotnych | 4 395 627,83 zł | (88,6%) |
| b) wydatki fakultatywne + koszty obsługi rachunku FP (2,99 zł) | 401 416,53 zł | (8,1%) |
| c) dodatki aktywizacyjne | 166 495,70 zł | (3,3%) |

Zwiększyły się pasywne wydatki Funduszu Pracy – w porównaniu do roku 2012 (4 724 574,93 zł), nastąpił ich wzrost o 5,1%. W porównaniu do roku poprzedniego, udział wydatków na zasiłki dla bezrobotnych zwiększył się o 10,0%. Udział wydatków fakultatywnych spadł o 3,8%, natomiast środków przeznaczonych na dodatki aktywizacyjne – zmniejszył się o 0,2% w porównaniu do 2012 r. Opłacenie składki zdrowotnej, którą należy odprowadzać zarówno od wypłaconych zasiłków, jak i od innych świadczeń wypłacanych w ramach aktywnych form przeciwdziałania bezrobociu, pochłonęło kwotę 344 342,03 zł, co stanowiło 6,9% pasywnych wydatków, a jednocześnie 3,2% ogółu wydatków FP. Wszystkie wydatki poniesione z Funduszu Pracy w 2013 r. były o 10,8% wyższe od kwoty z poprzedniego roku.

Wydatki Funduszu Pracy w 2012 i 2013 r. (w zł)



Źródło: Opracowanie własne PUP w Gołdapi.

7. POZOSTAŁE DZIAŁANIA URZĘDU

7.1 Dokumenty wydane klientom

W trakcie całego 2013 roku:

- wypłacano średnio miesięcznie 467 zasiłków dla bezrobotnych, 189 stypendiów za staż, 5 stypendiów za przygotowanie zawodowe dorosłych, a także 34 dodatki aktywizacyjne;
- 4843 osoby zgłoszono do ubezpieczenia społecznego i zdrowotnego;
- 4772 bezrobotnych wyrejestrowano z ubezpieczenia, 671 klientom urzędu ubezpieczono członków rodzin.

Jednocześnie wydano:

- 7696 decyzji administracyjnych, od których wniesiono 20 odwołań (tj. 0,3%) do Wojewody Warmińsko – Mazurskiego, z czego Wojewoda uchylił 3 decyzje, Dyrektor PUP działający w imieniu Starosty Gołdapskiego uchylił 8 decyzji, natomiast 9 decyzji zostało utrzymanych w mocy;
- 1426 informacji o osiągniętych dochodach (PIT-11);
- 7925 różnego typu zaświadczeń dla bezrobotnych.

7.2 Zakupy i inwestycje

W trosce o prawidłowe funkcjonowanie systemu informatycznego PUP w Gołdapi, na bieżąco dbano o sprzęt, który jest wykorzystywany podczas codziennej pracy (np. konserwacja, przeglądy gwarancyjne i naprawa drukarek, urządzeń wielofunkcyjnych, klimatyzatorów, monitoringu oraz innego sprzętu, wymiana tonerów). Pokryto koszty utrzymania łącza internetowego (w tym także zapasowego), przedłużono oraz rozszerzono licencje oraz subskrypcje niezbędnych programów wykorzystywanych podczas pracy urzędu. Kupiono

5 pakietów oprogramowania biurowego, monochromatyczne urządzenie wielofunkcyjne, 2 zasilacze awaryjne, 2 stacje robocze do obsługi platformy komunikacyjnej, 9 drukarek monochromatycznych, 5 stacji komputerowych, 5 monitorów, 2 urządzenia mobilne, niszczarkę, tonery, tusze, niezbędne elementy eksploatacyjne do drukarek oraz urządzeń wielofunkcyjnych, przedłużacze przewodów zasilających oraz sieciowych, bezprzewodowe myszy komputerowe, podkładki pod myszy, płyty CD i DVD, a także pudełka do nich.

Ze środków pochodzących z rezerwy Funduszu Pracy, będącej w 2013 r. w dyspozycji Ministra Pracy i Polityki Społecznej, zakupiono oprogramowanie do wymiany danych między jednostkami administracji publicznej, jak również serwery z przeznaczeniem na wdrożenie tego oprogramowania. Z myślą o lepszym funkcjonowaniu urzędu oraz większej jego dostępności dla klientów PUP, została wymieniona centrala telefoniczna wraz z aparatami. W ślad za tym zmianie uległy numery telefonów wewnętrznych, które teraz odpowiadają numerom kondygnacji oraz pokoi, które znajdują się na danej kondygnacji.

W trakcie 2013 r. przeprowadzono niewielkie remonty w budynku gołdapskiego urzędu pracy. Wyłożono terakotą schody prowadzące na I piętro, w piwnicy, w znajdującym się tam archiwum PUP, a także w pomieszczeniach, gdzie przechowywane są akta osobowe osób bezrobotnych, położono terakotę na podłodze. W pomieszczeniu gospodarczym wymieniono terakotę na posadzce, natomiast ściany wyłożono glazurą. Ponadto wymieniono futryny oraz drzwi w dwóch pokojach znajdujących się na parterze.

7.3 *Bezpłatny internet*

Od czerwca 2013 roku obrębnie budynku Powiatowego Urzędu Pracy w Gołdapi można bezpłatnie korzystać z internetu za pomocą bezprzewodowej sieci Wi – Fi. W sekretariacie urzędu każda osoba zainteresowana otrzyma hasło dostępu do internetu.

7.4 *Nagroda*

Powiatowy Urząd Pracy w Gołdapi został jednym z laureatów XIII Warmińsko – Mazurskiej Nagrody Jakości – konkursu odbywającego się w ramach Programu Promocji Jakości, realizowanego przez samorząd województwa warmińsko – mazurskiego od 2000 roku. Celem konkursu jest promowanie w regionie zarządzania przez jakość jako wszechstronnego, zbiorowego wysiłku zorientowanego na ustawiczne doskonalenie organizacji we wszystkich aspektach i sferach działalności, zarówno od strony potencjału, jak i efektów. PUP w Gołdapi uzyskał najwyższe z trzech wyróżnień, czyli Wyróżnienie I Stopnia za Doskonałość Zarządzania, a nagroda została odebrana

7 listopada 2013 r. podczas Gali Jakości, która odbyła się w Salach Kopernikowskich Zamku Kapituły Warmińskiej w Olsztynie.

8. WNIOSKI:

1. W porównaniu do końca 2012 r. liczba zarejestrowanych bezrobotnych zmniejszyła się o 16 osób.
2. W stosunku do 01.01.2002 r. liczba bezrobotnych zmniejszyła się o 2429 osób.
3. Stopa bezrobocia na koniec grudnia 2013 r. wyniosła 25,0% – powiat gołdapski znalazł się za 44 powiatami w kraju, a jednocześnie za 10 w województwie, stopa bezrobocia spadła o 0,2 pkt. procentowego w porównaniu do analogicznego okresu roku ubiegłego, natomiast zmniejszyła się o 14,9 pkt. procentowego w stosunku do końca stycznia 2002 r.
4. Stopa bezrobocia w powiecie gołdapskim niższa niż dwukrotność stopy bezrobocia notowanej w kraju.
5. Spadek liczby mieszkańców wsi zarejestrowanych w PUP – o 8 osób w porównaniu do końca grudnia 2012 r.
6. W stosunku do końca grudnia 2012 r. liczba zarejestrowanych kobiet zmniejszyła się o 4 osoby.
7. Wzrost udziału kobiet (o 0,2 punktu procentowego) w ogólnej liczbie bezrobotnych w stosunku grudnia 2012 r., natomiast w porównaniu do końca stycznia 2013 roku – o 1,7 punktu procentowego.
8. Odpływ bezrobotnych o 15 osób większy w porównaniu do odpływu, przy czym taką sytuację zaobserwowano wśród zamieszkałych na wsi i młodzieży do 25 lat, natomiast w grupie długotrwale bezrobotnych, a także klientów powyżej 50 roku życia zarejestrowano więcej osób, niż wyłączono z ewidencji.
9. Wzrost liczby bezrobotnych znajdujących się w szczególnej sytuacji na rynku pracy – o 1 osobę w porównaniu do 31.12.2012 r.
10. Spadek liczby:
 - młodzieży do 25 roku życia (o 74 osoby),
 - osób, które ukończyły szkołę wyższą, do 27 roku życia (o 1 osobę),
 - bezrobotnych kobiet, które nie podjęły zatrudnienia po urodzeniu dziecka (o 2 osoby),
 - bezrobotnych bez doświadczenia zawodowego (o 12 osób),
 - bezrobotnych bez wykształcenia średniego (o 45 osób)w porównaniu do końca 2012 r.
11. Wzrost liczby:
 - długotrwale bezrobotnych (o 122 osoby),
 - bezrobotnych w wieku powyżej 50 lat (o 94 osoby),

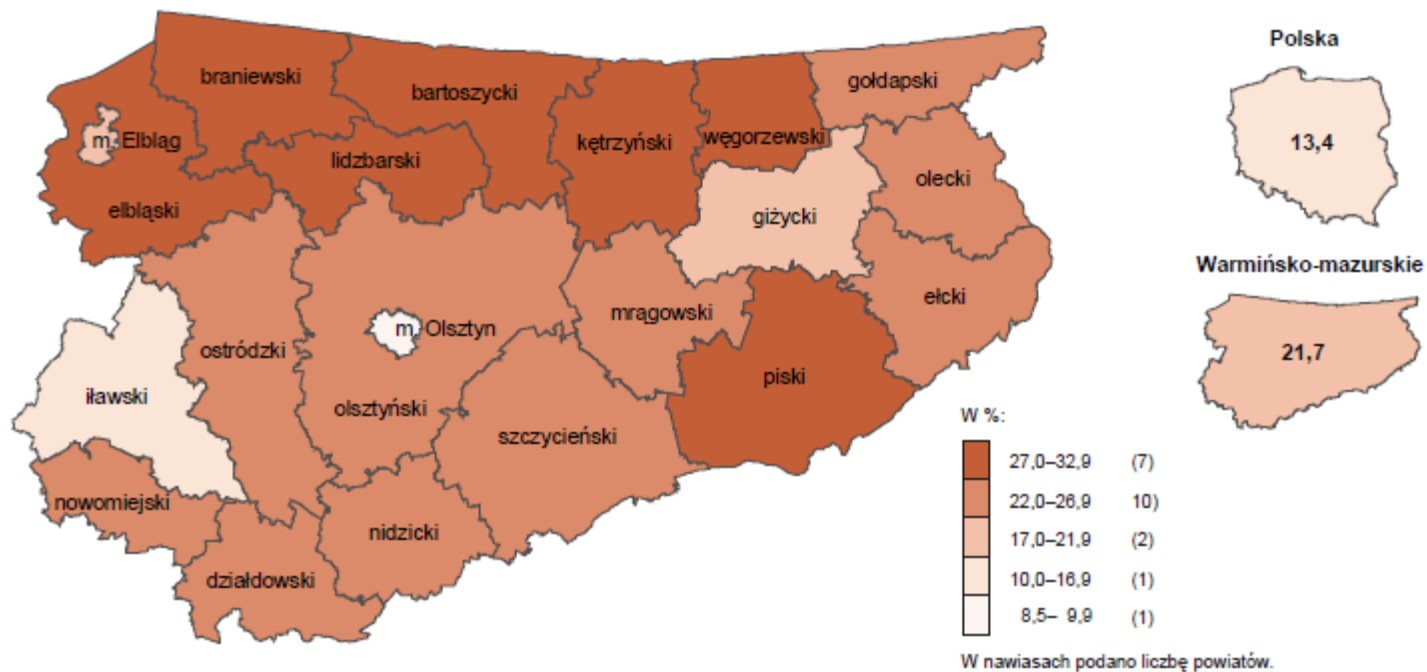
- osób bez kwalifikacji zawodowych (o 170 osób),
 - osób samotnie wychowujących co najmniej jedno dziecko do 18 roku życia (o 5 osób),
 - niepełnosprawnych (o 12 osób),
 - osób po zakończeniu kontraktu socjalnego (o 8 osób)
w stosunku do końca 2012 r.
- 12.** W porównaniu do końca 2012 r., liczba osób, które po odbyciu kary pozbawienia wolności nie podjęły zatrudnienia nie zmieniła się.
 - 13.** Spadek liczby bezrobotnych uprawnionych do zasiłku o 71 osób w porównaniu do grudnia 2012 r.
 - 14.** Spadek liczby bezrobotnych kobiet z prawem do zasiłku (o 39 osób) w porównaniu do grudnia 2012 r.
 - 15.** Wzrost liczby wolnych miejsc pracy pozyskanych w trakcie 2013 r. (o 97), w porównaniu do roku poprzedniego.
 - 16.** Wzrost liczby ofert dotyczących subsydiowanych miejsc pracy, pozyskanych od początku stycznia do końca grudnia 2013 r. – o 88 więcej w porównaniu do analogicznego okresu roku ubiegłego.
 - 17.** Wzrost liczby ofert dotyczących niesubsydiowanych miejsc pracy, pozyskanych w 2013 r. – o 9 więcej w porównaniu do analogicznego okresu roku ubiegłego.
 - 18.** Wzrost liczby bezrobotnych skierowanych na aktywne formy przeciwdziałania bezrobociu (o 117 osób) w porównaniu do 2012 r.

Sporządziła: Monika Górna

9. STOPA BEZROBOCIA REJESTROWANEGO W WOJEWÓDZTWIE WARMIŃSKO – MAZURSKIM WEDŁUG POWIATÓW

STOPA BEZROBOCIA REJESTROWANEGO WEDŁUG POWIATÓW W 2013 R.

Stan w końcu grudnia



Źródło: Urząd Statystyczny w Olsztynie.