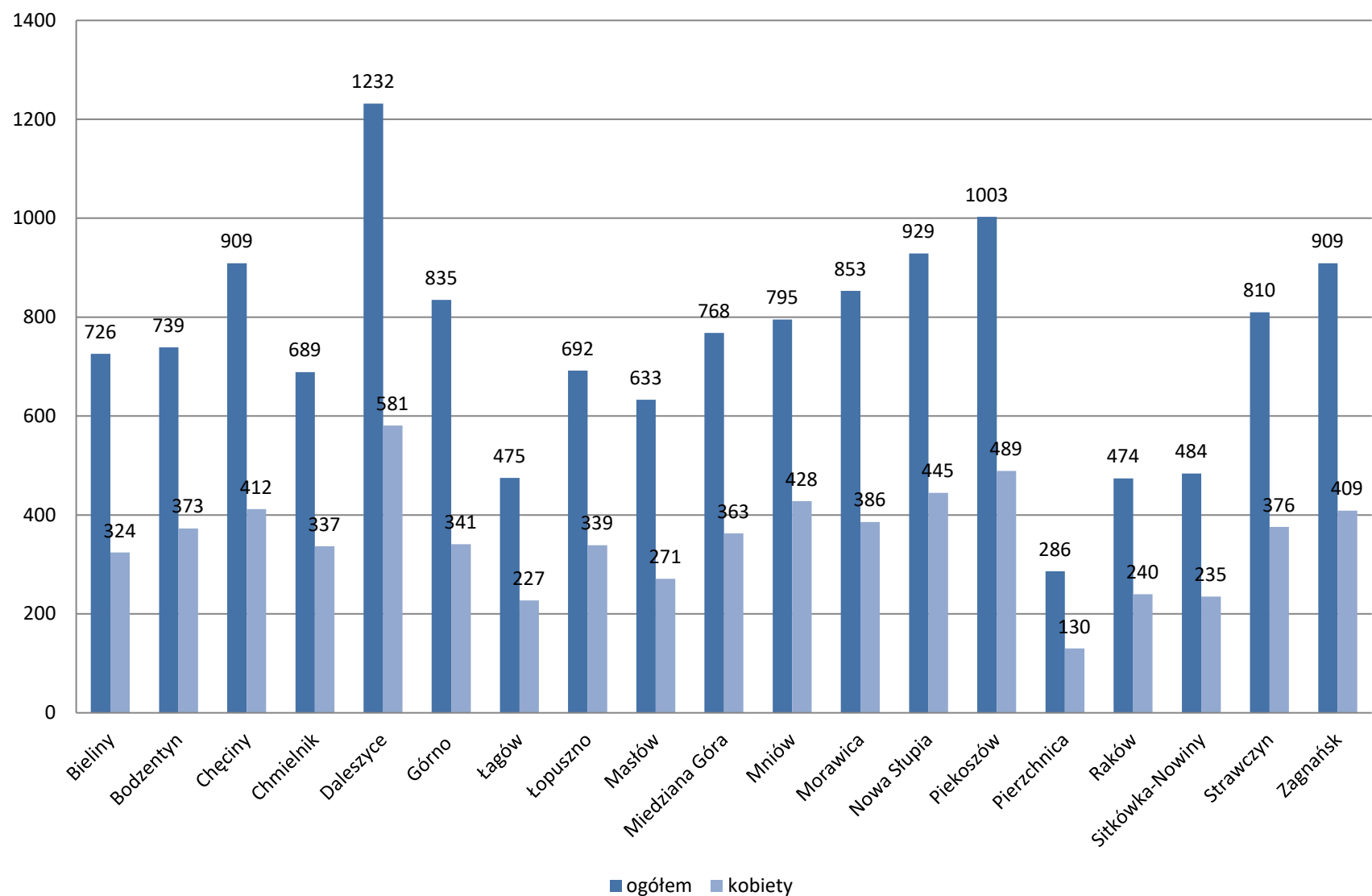
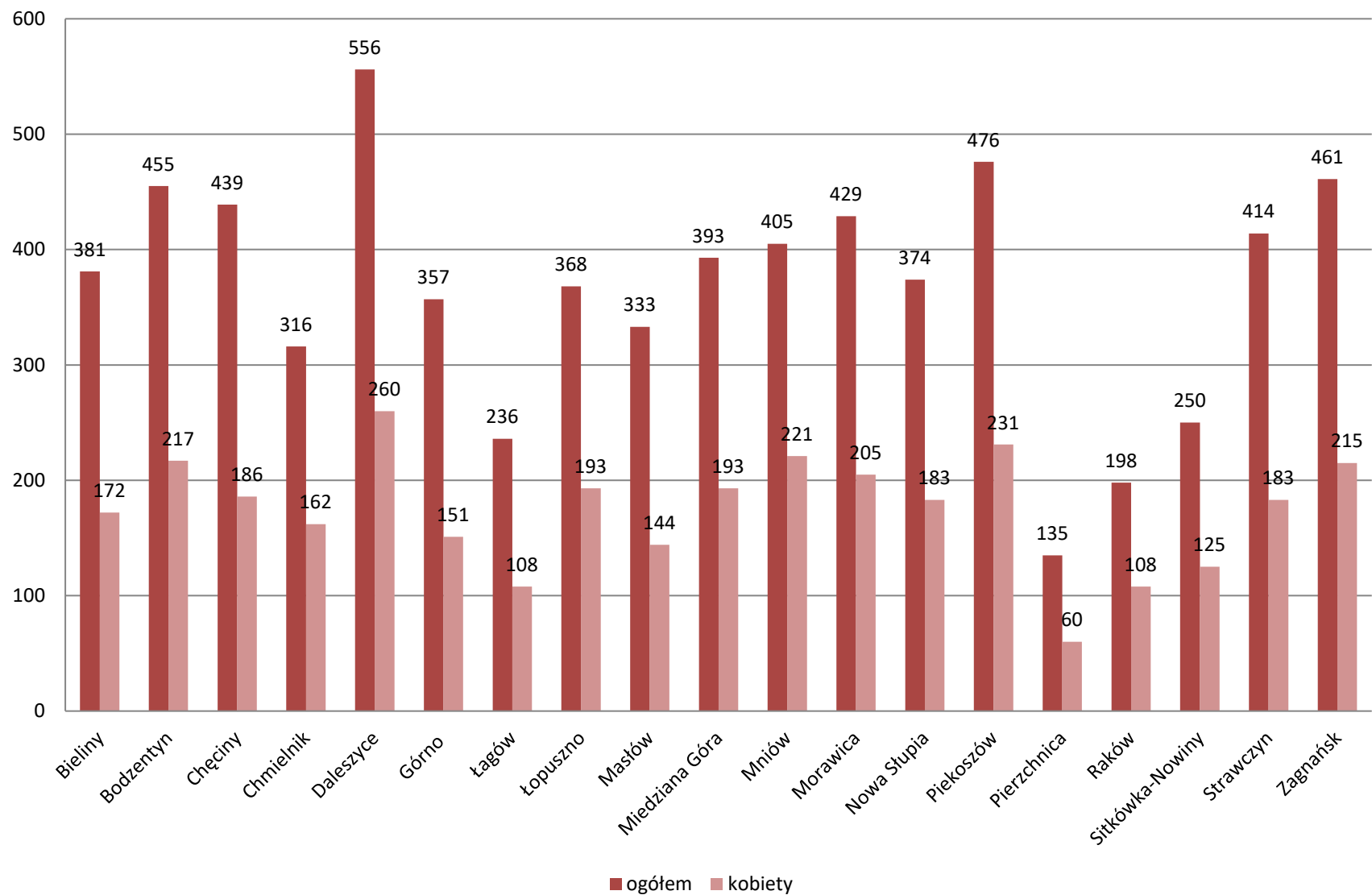


Bezrobotni wyłączeni z ewidencji na przestrzeni roku 2018	Wyrejestrowani		w tym podjęciem pracy:		niesubsydiowanej		subsydiowanej	
	ogółem	kobiety	ogółem	kobiety	ogółem	kobiety	ogółem	kobiety
Bieliny	726	324	381	172	325	149	56	23
Bodzentyn	739	373	455	217	397	188	28	29
Chęciny	909	412	439	186	391	169	48	17
Chmielnik	689	337	316	162	281	146	35	16
Daleszyce	1232	581	556	260	472	230	84	30
Górno	835	341	357	151	300	127	57	24
Łagów	475	227	236	108	190	80	46	28
Łopuszno	692	339	368	193	308	164	60	29
Masłów	633	271	333	144	289	132	44	12
Miedziana Góra	768	363	393	193	324	161	69	31
Mniów	795	428	405	221	336	176	69	45
Morawica	853	386	429	205	346	175	83	30
Nowa Słupia	929	445	374	183	312	156	62	27
Piekoszów	1003	489	476	231	423	206	53	25
Pierzchnica	286	130	135	60	121	54	14	6
Raków	474	240	198	108	173	97	25	11
Sitkówka-Nowiny	484	235	250	125	222	112	28	13
Strawczyn	810	376	414	183	349	162	65	21
Zagnańsk	909	409	461	215	396	188	65	27
Razem	14241	6706	6976	3317	5955	2872	991	444

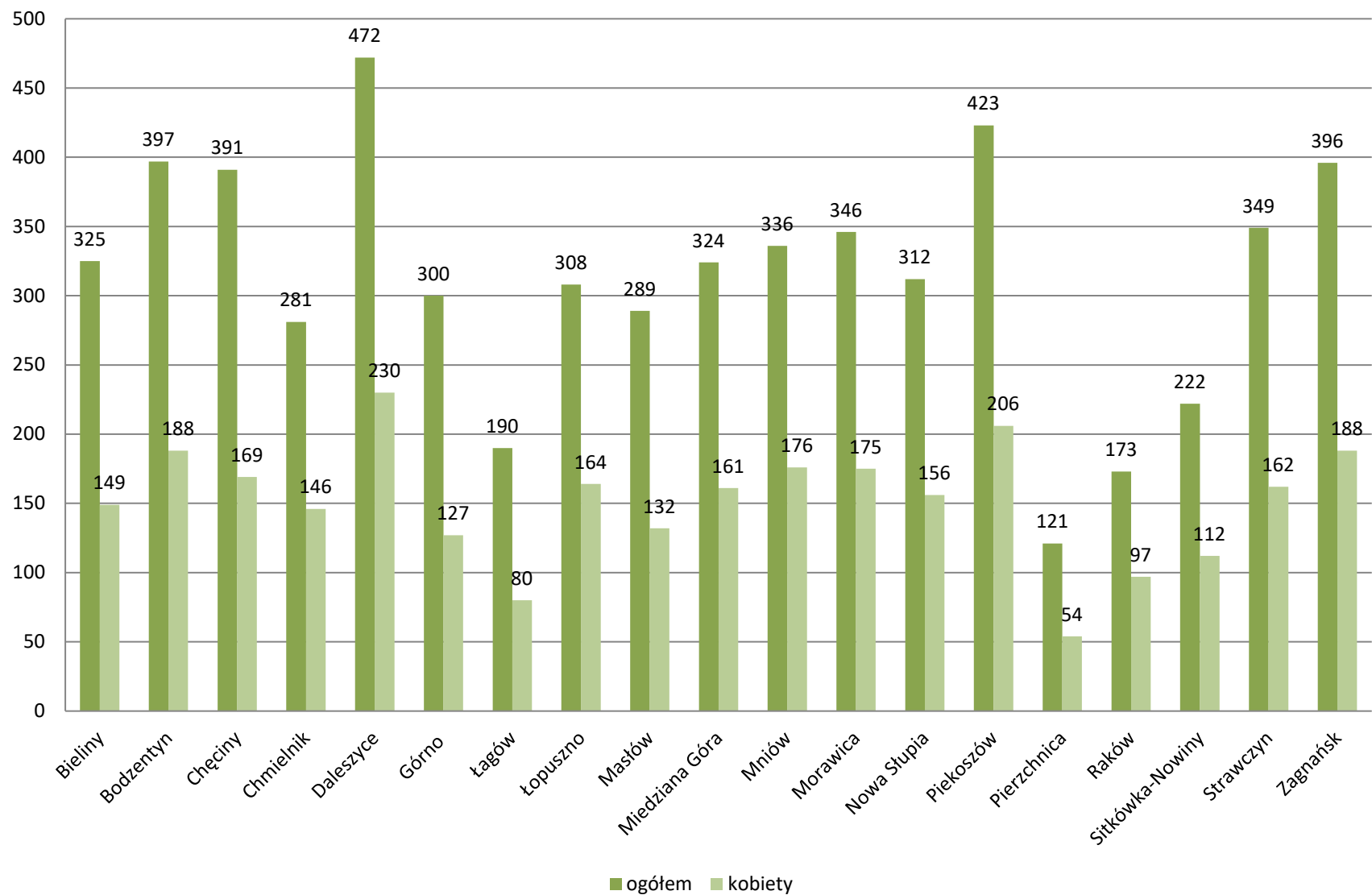
Bezrobotni wyłączeni z ewidencji na przestrzeni roku 2018 - wyrejestrowani



Bezrobotni wyłączeni z ewidencji na przestrzeni roku 2018 - w tym podjęcie pracy



Bezrobotni wyłączeni z ewidencji na przestrzeni roku 2018 - podjęcie pracy niesubsydiowanej



Bezrobotni wyłączeni z ewidencji na przestrzeni roku 2018 - podjęcie pracy subsydiowanej

