

Powiatowy Urząd Pracy

w Lublinie

ZESTAWIENIA STATYSTYCZNE

*Stan na koniec **październik 2019***

MINISTERSTWO RODZINY, PRACY I POLITYKI SPOŁECZNEJ,
ul. Nowogrodzka 1/3/5, 00-513 Warszawa

Powiatowy Urząd Pracy w Lublinie	MRPiPS – 01 Sprawozdanie o rynku pracy 01.10.2019- 31.10.2019	Termin przekazania: zgodnie z PBSSP 2019 r.
Numer identyfikacyjny REGON 431214322		
Obowiązek przekazywania danych statystycznych wynika z art. 30 ust.1 pkt 3 ustawy z dnia 29 czerwca 1995 r. o statystyce publicznej (Dz. U. 2018. 997, z późn. zm.) oraz rozporządzenia Rady Ministrów w sprawie programu badań statystycznych statystyki publicznej na rok 2019		

1.1. Struktura bezrobotnych

Wyszczególnienie			Bezrobotni zarejestrowani		Bezrobotni, którzy podjęli pracę		Bezrobotni zarejestrowani			
			w miesiącu sprawozdawczym		w końcu mies. sprawozdawczego		ogółem		w tym z prawem do zasięgu	
			razem	kobiety	razem	kobiety	razem	kobiety	razem	kobiety
0		1	2	3	4	5	6	7	8	
Ogółem (w. 02+04)		01	553	243	273	147	3219	1755	359	210
z tego osoby	poprzednio pracujące	02	420	188	232	123	2537	1330	355	206
	w tym zwolnione z przyczyn dotyczących zakładu pracy	03	24	14	16	10	144	84	75	41
	dotychczas niepracujące	04	133	55	41	24	682	425	4	4
Wybrane kategorie bezrobotnych (z ogółem)										
Zamieszkali na wsi		05	497	217	248	136	2911	1594	330	194
w tym posiadający gospodarstwo rolne		06	16	6	12	8	146	60	20	8
Osoby w okresie do 12 miesięcy od dnia ukończenia nauki		07	112	49	28	17	209	101	2	2
Cudzoziemcy		08	0	0	0	0	7	6	0	0
Bez kwalifikacji zawodowych		09	164	76	63	35	1055	612	75	46
Bez doświadczenia zawodowego		10	206	84	68	42	1045	631	4	4
Kobiety, które nie podjęły zatrudnienia po urodzeniu dziecka		11	X	25	X	17	X	611	X	16
Osoby będące w szczególnej sytuacji na rynku pracy		12	475	215	209	113	2663	1494	217	127
z wiersza 12	do 30 roku życia	13	313	135	132	72	1120	689	88	56
	w tym do 25 roku życia	14	208	91	75	40	569	324	22	15
	długotrwale bezrobotne	15	117	64	57	29	1589	965	4	0
	powyżej 50 roku życia	16	46	18	34	13	639	187	77	35
	korzystające ze świadczeń z pomocy społecznej	17	0	0	0	0	0	0	0	0
	posiadające co najmniej jedno dziecko do 6 roku życia	18	35	25	31	22	665	601	69	56
	posiadające co najmniej jedno dziecko niepełnosprawne do 18 roku życia	19	0	0	0	0	9	8	1	1
niepełnosprawni	20	22	8	7	5	142	62	19	9	

1.2 Bilans bezrobotnych

Wyszczególnienie		Ogółem	Kobiety	Z ogółem zamieszkali na wsi		Z ogółem z prawem do zasiłku				
				razem	kobiety	razem	kobiety			
0		1	2	3	4	5	6			
Bezrobotni według stanu w końcu miesiąca poprzedzającego sprawozdanie		21	3284	1809	2977	1651	355	208		
Bezrobotni zarejestrowani w miesiącu sprawozdawczym (w.23+24)		22	553	243	497	217	68	37		
z tego	po raz pierwszy	23	178	73	171	68	10	8		
	po raz kolejny	24	375	170	326	149	58	29		
z wie-rsza 22	po pracach interwencyjnych	25	1	1	1	1	0	0		
	po robotach publicznych	26	0	0	0	0	0	0		
	po stażu	27	41	22	33	16	1	0		
	po odbyciu przygotowania zawodowego dorosłych	28	0	0	0	0	0	0		
	po szkoleniu	29	17	5	14	4	0	0		
	po pracach społecznie użytecznych	30	1	1	1	1				
Osoby wyłączone z ewidencji bezrobotnych w miesiącu sprawozdawczym (w.32+49+51+53+54+56 do 65)		31	618	297	563	274				
z tego	podjęcia pracy w mies. sprawozdawczym (w. 33+36)	32	273	147	248	136				
	niesubsydiowanej	33	237	136	215	126				
	w tym	podjęcie działalności gospodarczej	34	12	3	10	3			
		pracy sezonowej	35	0	0	0	0			
	subsydiowanej (w.37+38+39+41 do 48)		36	36	11	33	10			
	z tego	prac interwencyjnych	37	21	5	19	4			
		robót publicznych	38	2	1	2	1			
		podjęcia działalności gospodarczej	39	3	1	3	1			
		w tym w ramach bonu na zasiedlenie	40	0	0	0	0			
		podjęcia pracy w ramach refundacji kosztów zatrudnienia bezrobotnego	41	4	1	3	1			
		podjęcia pracy poza miejscem zamieszkania w ramach bonu na zasiedlenie	42	0	0	0	0			
		z tego	podjęcia pracy w ramach bonu zatrudnieniowego	43	0	0	0	0		
			podjęcia pracy w ramach świadczenia aktywizacyjnego	44	0	0	0	0		
			podjęcia pracy w ramach grantu na telepracę	45	0	0	0	0		
			podjęcia pracy w ramach refundacji składek na ubezpieczenia społeczne	46	0	0	0	0		
	podjęcia pracy w ramach dofinansowania wynagrodzenia za zatrudnienie skierowanego bezrobotnego powyżej 50 roku życia	47	2	0	2	0				
	inne	48	4	3	4	3				
	rozpoczęcia szkolenia		49	23	6	20	5			
	w tym w ramach bonu szkoleniowego		50	0	0	0	0			
	rozpoczęcia stażu		51	55	40	51	37			
w tym w ramach bonu stażowego		52	0	0	0	0				
rozpoczęcia przygotowania zawodowego dorosłych		53	0	0	0	0				
rozpoczęcia prac społecznie użytecznych		54	1	1	1	1				
w tym w ramach PAI		55	0	0	0	0				
skierowania do agencji zatrudnienia w ramach zlecania działań aktywizacyjnych		56	0	0	0	0				
odmowy bez uzasadnionej przyczyny przyjęcia propozycji odpowiedniej pracy lub innej formy pomocy, w tym w ramach PAI		57	9	1	9	1				
odmowy ustalenia profilu pomocy		58	0	0	0	0				

niepotwierdzenia gotowości do pracy	59	127	34	117	32
dobrowolnej rezygnacji ze statusu bezrobotnego	60	67	38	61	35
podjęcia nauki	61	15	7	14	6
osiągnięcia wieku emerytalnego	62	5	3	5	3
nabycia praw emerytalnych lub rentowych	63	2	1	2	1
nabycia praw do świadczenia przedemerytalnego	64	4	2	4	2
innych	65	37	17	31	15
Bezrobotni według stanu w końcu miesiąca sprawozdawczego (w.21+22-31)	66	3219	1755	2911	1594
w tym zarejestrowani po raz pierwszy	67	775	467	730	431

dorośli									
rozpoczęcia prac społecznie użytecznych w tym w ramach PAI	101	1	1	0	0	0	0	1	1
skierowanie do agencji zatrudnienia w ramach zlecenia działań aktywizacyjnych	102	0	0	0	0	0	0	0	0
odmowy bez uzasadnionej przyczyny przyjęcia propozycji odpowiedniej pracy lub innej formy pomocy, w tym w ramach PAI	103	0	0	0	0	0	0	0	0
odmowy ustalenia profilu pomocy	104	5	0	4	0	0	0	1	0
niepotwierdzenia gotowości do pracy	105	0	0	0	0	0	0	0	0
dobrowolnej rezygnacji ze statusu bezrobotnego	106	68	24	42	12	13	0	42	17
podjęcia nauki	107	36	17	19	6	6	3	29	22
osiągnięcia wieku emerytalnego	108	13	5	13	5	0	0	3	2
nabycia praw emerytalnych lub rentowych	109	X	X	X	X	5	3	5	3
nabycia praw do świadczenia przedemerytalnego	110	1	0	1	0	1	1	0	0
innych	111	X	X	X	X	4	2	0	0
Bezrobotni, którzy w miesiącu sprawozdawczym utracili status osoby będącej w szczególnej sytuacji na rynku pracy	112	12	6	8	5	9	2	19	11
Bezrobotni według stanu w końcu miesiąca sprawozdawczego (w.68+69-78)	113	9	7	11	8	X	X	X	X
w tym zarejestrowani po raz pierwszy	114	1120	689	569	324	639	187	1589	965
	115	458	287	317	185	103	41	282	215

Dział 1.4. Aktywne formy przeciwdziałania bezrobociu

Wyszczególnienie		Razem	Kobiety	
		w końcu miesiąca sprawozdawczego		
0		1	2	
Osoby bezrobotne	zatrudnione przy pracach interwencyjnych	116	175	78
	zatrudnione przy robotach publicznych	117	5	1
	odbywające szkolenie	118	15	4
	w tym w ramach bonu szkoleniowego	119	0	0
	odbywające staż	120	259	191
	w tym w ramach bonu stażowego	121	0	0
	odbywające przygotowanie zawodowe dorosłych	122	0	0
	odbywające prace społecznie użyteczne	123	11	6
	w tym w ramach PAI	124	0	0
	zatrudnione w ramach świadczenia aktywizacyjnego	125	0	0
	zatrudnione w ramach grantu na telepracę	126	0	0
	zatrudnione w ramach refundacji składek na ubezpieczenie społeczne	127	0	0
	zatrudnione w ramach dofinansowania wynagrodzenia za zatrudnienie skierowanego bezrobotnego powyżej 50 roku życia	128	15	5
	w tym powyżej 60 roku życia	129	1	0

Dział 2.

POSZUKUJĄCY PRACY, OSOBY UPRAWNIONE DO DODATKU AKTYWIZACYJNEGO, OSOBY UCZESTNICZĄCE W DZIAŁANIACH REALIZOWANYCH W RAMACH PROJEKTÓW WSPÓLFINANSOWANYCH Z EUROPEJSKIEGO FUNDUSZU SPOŁECZNEGO, CUDZOZIEMCY

2.1. Poszukujący pracy

Wyszczególnienie		Ogółem	Kobiety
0		1	2
Poszukujący pracy według stanu w końcu miesiąca poprzedzającego sprawozdanie		01 68	31
Poszukujący pracy zarejestrowani w miesiącu sprawozdawczym		02 6	5
Osoby wyłączone z ewidencji poszukujących pracy w miesiącu sprawozdawczym (w.04+05 do 10)		03 16	5
z tego z przyczyn	podjęcia pracy	04 0	0
	rozpoczęcia szkolenia	05 0	0
	rozpoczęcia przygotowania zawodowego dorosłych	06 0	0
	niepotwierdzenia zainteresowania pomocą określoną w ustawie	07 8	3
	niepodjęcia lub przerwania uczestnictwa w oferowanym działaniu	08 0	0
	dobrowolnej rezygnacji	09 8	2
	innych	10 0	0
Poszukujący pracy według stanu w końcu miesiąca sprawozdawczego (w.01+02-03)		11 58	31
z wiersza 11	niepełnosprawni niepozostający w zatrudnieniu	12 14	7
	będący w okresie wypowiedzenia stosunku pracy lub stosunku służbowego z przyczyn dotyczących zakładu pracy	13 0	0
	zatrudnieni u pracodawcy, wobec którego ogłoszono upadłość lub który jest w stanie likwidacji, z wyłączeniem likwidacji w celu prywatyzacji	14 0	0
	otrzymujący świadczenie socjalne przysługujące na urlopie górniczym lub górniczy zasiłek socjalny	15 0	0
	uczestniczący w zajęciach w Centrum Integracji Społecznej lub indywidualnym programie integracji	16 0	0
	żołnierze rezerwy	17 0	0
	pobierający rentę szkoleniową	18 0	0
	pobierający świadczenie szkoleniowe	19 0	0
	podlegający ubezpieczeniu społecznemu rolników jako domownik lub małżonek rolnika, jeżeli zamierza podjąć zatrudnienie, inną pracę zarobkową lub działalność gospodarczą poza rolnictwem	20 1	1
	cudzoziemcy	21 0	0
	pracownicy w wieku 45 lat i powyżej	22 12	9

2.2. Osoby, które:

Wyszczególnienie		Razem		Kobiety	
		w miesiącu sprawozdawczym		w końcu miesiąca sprawozdawczego	
0		1	2	3	4
nabyły uprawnienie do dodatku aktywizacyjnego w wyniku podjęcia zatrudnienia	skierowane przez powiatowy urząd pracy	23 0	0	0	0
	z własnej inicjatywy	24 21	15	33	22
rozpoczęły udział w działaniach realizowanych w ramach projektów współfinansowanych z EFS		25 91	24	X	X
z tego	projektach pozakonkursowych realizowanych przez powiatowe urzędy pracy	26 91	24	X	X
	projektach konkursowych realizowanych przez powiatowe urzędy pracy	27 0	0	X	X
Zarejestrowane jako cudzoziemcy z prawem do zasiłku		28 0	0	0	0
w tym z krajów EOG oraz Szwajcarii		29 0	0	0	0
Zarejestrowane jako cudzoziemcy bez prawa do zasiłku		30 0	0	7	6
w tym z krajów EOG oraz Szwajcarii		31 0	0	2	2
Polacy z prawem do zasiłku transferowego		32 0	0	2	1

Dział 3. POŚREDNICTWO PRACY I WYBRANE FORMY AKTYWIZACJI

3.1. Wolne miejsca pracy i miejsca aktywizacji zawodowej

Wyszczególnienie		Zgłoszone w miesiącu sprawozdawczym				W końcu miesiąca sprawozdawczego			
		razem	z rubr.1 dotyczące pracy			razem	w tym niewykorzystane dłużej niż 30 dni		
			subsydiowa nej	z sektora publicznego	sezonowej				
0		1	2	3	4	5	6		
Ogółem wolne miejsca pracy i miejsca aktywizacji zawodowej (w.02+03)		01	252	77	42	160	276	116	
Z ogółem	zatrudnienie lub inna praca zarobkowa	02	204	29	28	160	243	105	
	miejsca aktywizacji zawodowej	03	48	48	14	X	33	11	
	z tego	staże	04	48	48	14	X	33	11
		przygotowanie zawodowe dorosłych	05	0	0	0	X	0	0
		prace społecznie użyteczne	06	0	0	0	X	0	0
		dla niepełnosprawnych	07	9	0	4	7	17	13
	dla osób w okresie do 12 miesięcy od dnia ukończenia nauki	08	1	0	0	1	1	0	

3.2. Osoby objęte indywidualnym planem działania

Wyszczególnienie			Osoby objęte indywidualnym planem działania			
			bezrobotni		poszukujący pracy	
			razem	kobiety	razem	kobiety
0			1	2	3	4
Przygotowano IPD	w miesiącu sprawozdawczym	09	478	220	3	1
Przerwali realizację IPD		10	624	295	1	0
w tym z powodu podjęcia pracy		11	296	156	0	0
Zakończyli realizację IPD		12	17	9	0	0
Realizujący IPD w końcu miesiąca sprawozdawczego		13	3306	1891	6	3

3.3. Profile pomocy

Wyszczególnienie		Liczba bezrobotnych dla których ustalono profil pomocy		Liczba wywiadów zakończonych ustaleniem profilu pomocy		Liczba bezrobotnych z ustalonym profilem pomocy	
		razem	kobiety	razem	kobiety	razem	kobiety
		w miesiącu sprawozdawczym		w końcu miesiąca sprawozdawczego			
0		1	2	3	4	5	6
Ogółem (w. 15+16+17)		14	X	X	0	0	0
z tego	profil I	15	X	X	0	0	0
	profil II	16	X	X	0	0	0
	profil III	17	X	X	0	0	0

Dział 4. ZGŁOSZENIA ZWOLNIEŃ I ZWOLNIENIA GRUPOWE, ZWOLNIENIA MONITOROWANE

Wyszczególnienie		W miesiącu sprawozdawczym				W końcu miesiąca sprawozdawczego			
		z sektora publicznego		z sektora prywatnego		z sektora publicznego		z sektora prywatnego	
		zakłady	osoby	zakłady	osoby	zakłady	osoby	zakłady	osoby
0		1	2	3	4	5	6	7	8
Zgłoszenia zwolnień grupowych	01	0	0	0	0	0	0	0	0
Zwolnienia grupowe	02	0	0	0	0	X	X	X	X
Zwolnienia monitorowane	03	0	0	0	0	X	X	X	X

Sporządził: Jarosław Mączka

81 566-00-36 w. 16

.....
(wyjaśnienia dotyczące sprawozdania
można uzyskać pod numerem telefonu)

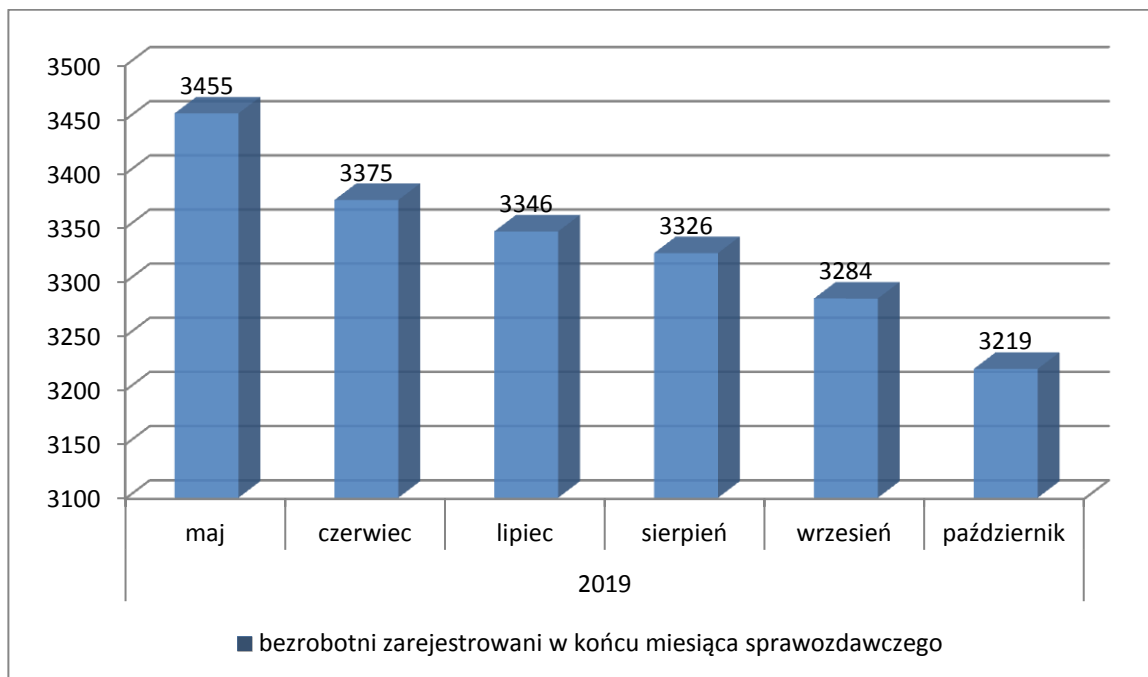
Bychawa, dn. 07.11.2019 r.

.....
(miejscowość, data)

.....
(pieczęćka imienna i podpis osoby
działającej w imieniu sprawozdawcy)

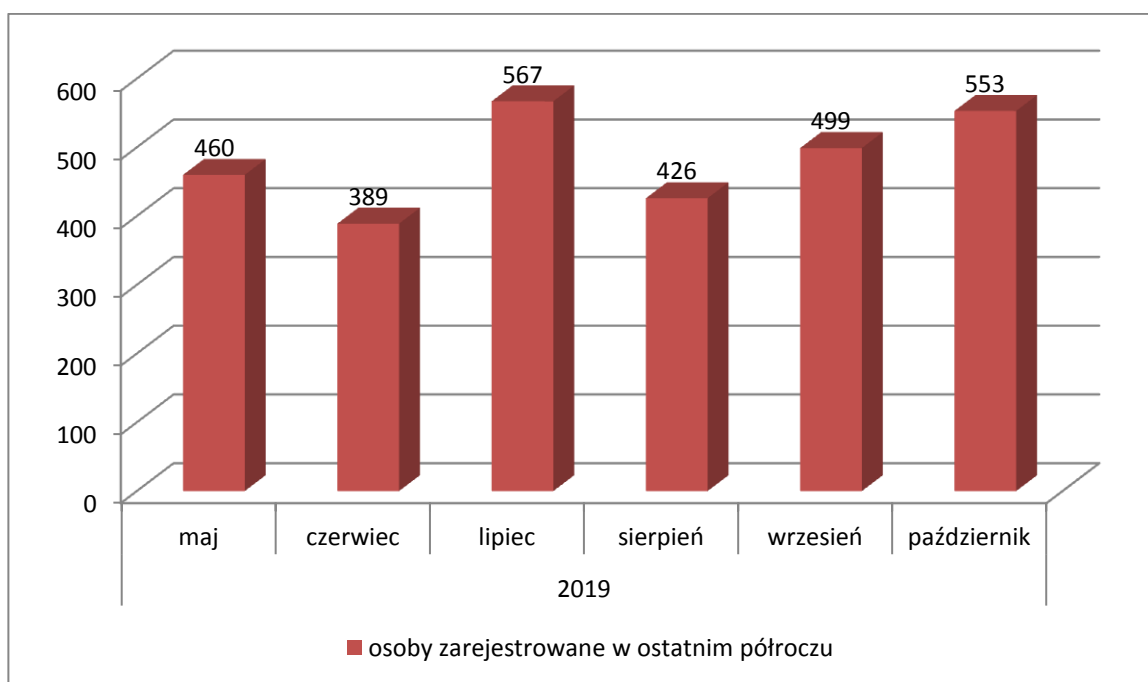
Bezrobotni figurujący w rejestrze urzędu pracy w ostatnim półroczu

rok	2019					
miesiąc	maj	czerwiec	lipiec	sierpień	wrzesień	październik
osoby pozostające w rejestrze	3455	3375	3346	3326	3284	3219



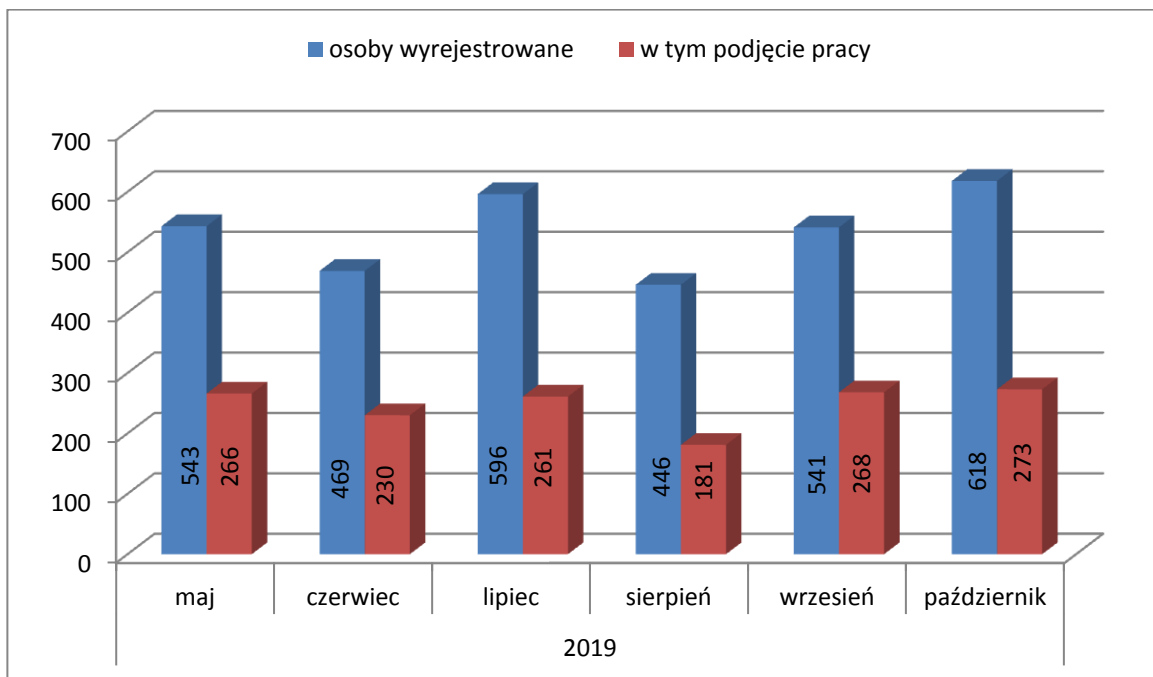
Osoby bezrobotne włączane do ewidencji bezrobotnych w ostatnim półroczu

rok	2019					
miesiąc	maj	czerwiec	lipiec	sierpień	wrzesień	październik
osoby zarejestrowane w ostatnim półroczu	460	389	567	426	499	553



Osoby bezrobotne wyłączone z ewidencji bezrobotnych w ostatnim półroczu

rok	2019					
miesiąc	maj	czerwiec	lipiec	sierpień	wrzesień	październik
osoby wyrejestrowane	543	469	596	446	541	618
w tym podjęcie pracy	266	230	261	181	268	273



Osoby bezrobotne wg miejsca zarejestrowania w ostatnich trzech miesiącach

rok	2019		
miesiąc	sierpień	wrzesień	październik
PUP Lublin (bez filii)	1238	1250	1181
Filia w Beżycach	1060	1033	1053
Filia w Bychawie	1028	1001	985

