

**Powiatowy Urząd Pracy
w Lublinie**

ZESTAWIENIA STATYSTYCZNE

Stan na koniec **lutego 2009 r.**

MINISTERSTWO PRACY I POLITYKI SPOŁECZNEJ,
ul. Nowogrodzka 1/3/5, 00-513 Warszawa

**Powiatowy Urząd Pracy
w Lublinie**

Numer identyfikacyjny REGON

4 3 1 2 1 4 3 2 2

**MPIPS – 01
Sprawozdanie o rynku pracy**

za miesiąc **Luty 2009 roku**

Przekazać/wysłać do 5. dnia roboczego każdego miesiąca z danymi za poprzedni miesiąc do wojewódzkiego urzędu pracy

Dział 1. STRUKTURA I BILANS BEZROBOTNYCH

1.1. Struktura bezrobotnych

Wyszczególnienie			Bezrobotni zarejestrowani		Bezrobotni, którzy podjęli pracę		Bezrobotni zarejestrowani			
			w miesiącu sprawozdawczym		w końcu mies. sprawozdawczego		ogółem		w tym z prawem do zasiłku	
			razem	kobiety	razem	kobiety	razem	kobiety	razem	kobiety
0		1	2	3	4	5	6	7	8	
Ogółem (w. 02+04)		01	570	224	156	87	4707	2319	757	249
z tego osoby	poprzednio pracujące	02	386	134	113	58	3299	1471	725	249
	w tym zwolnione z przyczyn dotyczących zakładu pracy	03	57	17	8	4	296	135	193	73
	dotychczas niepracujące	04	184	90	43	29	1408	848	32	-
Wybrane kategorie bezrobotnych (z ogółem)										
Zamieszkali na wsi		05	488	192	122	72	3876	1922	643	205
w tym posiadający gospodarstwo rolne		06	66	32	20	14	608	315	134	62
Osoby w okresie do 12 miesięcy od dnia ukończenia nauki		07	82	44	22	14	387	233	11	7
Cudzoziemcy		08	4	2	-	-	22	13	-	-
Osoby w szczególnej sytuacji na rynku pracy (z ogółem)										
Do 25 roku życia		09	212	90	56	28	1288	680	163	29
Które ukończyły szkołę wyższą, do 27 roku życia		10	32	23	18	15	142	104	7	5
Długotrwale bezrobotne		11	149	75	32	23	2193	1260	22	5
Kobiety, które nie podjęły zatrudnienia po urodzeniu dziecka		12	X	18	X	3	X	274	X	2
Powyżej 50 roku życia		13	56	13	8	2	711	225	132	30
Bez kwalifikacji zawodowych		14	194	73	26	16	1543	732	160	40
Bez doświadczenia zawodowego		15	196	94	45	30	1469	877	36	-
Bez wykształcenia średniego		16	268	71	53	28	2488	996	393	92
Samotnie wychowujące co najmniej jedno dziecko do 18 roku życia		17	18	13	3	3	159	137	8	7
Które po odbyciu kary pozbawienia wolności nie podjęły zatrudnienia		18	-	-	-	-	1	-	-	-
Niepełnosprawni		19	3	1	2	2	107	48	13	5

1.2. Bilans bezrobotnych

Wyszczególnienie		Ogółem	Kobiety	Z ogółem zamieszkali na wsi		Z ogółem z prawem do zasięgu		
				razem	kobiety	razem	kobiety	
0		1	2	3	4	5	6	
Bezrobotni według stanu w końcu miesiąca poprzedzającego sprawozdanie		20	4566	2318	3739	1919	723	245
Bezrobotni zarejestrowani w miesiącu sprawozdawczym (w.22+23)		21	570	224	488	192	152	45
z tego	po raz pierwszy	22	182	70	160	61	54	17
	po raz kolejny (od 1990 r.)	23	388	154	328	131	98	28
z wiersza 21	po pracach interwencyjnych	24	5	2	2	-	-	-
	po robotach publicznych	25	4	1	3	1	-	-
	po stażu	26	24	20	19	16	-	-
	po odbyciu przygotowania zawodowego w miejscu pracy	27	8	7	6	5	-	-
	po szkoleniu	28	-	-	-	-	-	-
	po pracach społecznie użytecznych	29	11	9	11	9	-	-
Osoby wyłączone z ewidencji bezrobotnych w miesiącu sprawozdawczym (w. 31+40 do 52)		30	429	223	351	189	-	-
z tego z przyczyn	podjęcia pracy w miesiącu sprawozdawczym (w. 32+34)		31	156	87	122	72	-
	z tego	niesubsydiowanej	32	149	83	117	70	-
		w tym pracy sezonowej	33	-	-	-	-	-
		subsydiowanej (w. 35 do39)	34	7	4	5	2	-
	z tego	prac interwencyjnych	35	4	4	2	2	-
		robót publicznych	36	-	-	-	-	-
		podjęcia działalności gospodarczej	37	3	-	3	-	-
		podjęcia pracy w ramach refundacji kosztów zatrudnienia bezrobotnego	38	-	-	-	-	-
		inne	39	-	-	-	-	-
	rozpoczęcia szkolenia		40	4	-	4	-	-
	rozpoczęcia stażu		41	31	23	25	17	-
	rozpoczęcia przygotowania zawodowego w miejscu pracy		42	-	-	-	-	-
	rozpoczęcia pracy społecznie użytecznej		43	13	12	13	12	-
	rozpoczęcia uczestnictwa w zajęciach Centrum Integracji Społecznej		44	-	-	-	-	-
	odmowy bez uzasadnionej przyczyny przyjęcia propozycji odpowiedniego zatrudnienia lub innej pracy zarobkowej lub uczestnictwa w aktywnych programach rynku pracy		45	2	-	1	-	-
	niepotwierdzenia gotowości do pracy		46	172	77	147	67	-
dobrowolnej rezygnacji ze statusu bezrobotnego		47	26	15	19	13	-	
podjęcia nauki		48	-	-	-	-	-	
ukończenia 60/65 lat		49	2	1	1	1	-	
nabycia praw emerytalnych lub rentowych		50	1	-	1	-	-	
nabycia praw do świadczenia przedemerytalnego		51	1	1	1	1	-	
innych		52	21	7	17	6	-	
Bezrobotni według stanu w końcu miesiąca sprawozdawczego (w. 20+21-30)		53	4707	2319	3876	1922	-	
w tym zarejestrowani po raz pierwszy		54	1529	896	1278	744	-	

1.3. Bilans wybranych kategorii bezrobotnych, będących w szczególnej sytuacji na rynku pracy

Wyszczególnienie		Do 25 roku życia		Powyżej 50 roku życia		Długotrwale bezrobotni				
		razem	kobiety	razem	kobiety	razem	kobiety			
0		1	2	3	4	5	6			
Bezrobotni według stanu w końcu miesiąca poprzedzającego sprawozdanie		55	1254	684	698	222	2192	1282		
Bezrobotni zarejestrowani w miesiącu sprawozdawczym (w. 57+58)		56	212	90	56	13	149	75		
z tego	po raz pierwszy	57	108	42	11	1	X	X		
	po raz kolejny (od 1990 r.)	58	104	48	45	12	149	75		
z wiersza 56	po pracach interwencyjnych	59	2	-	-	-	-	-		
	po robotach publicznych	60	-	-	1	-	3	1		
	po stażu	61	17	13	X	X	5	4		
	po odbyciu przygotowania zawodowego w miejscu pracy	62	2	1	-	-	6	6		
	po szkoleniu	63	-	-	-	-	-	-		
	po pracach społecznie użytecznych	64	-	-	3	1	11	9		
Osoby wyłączone z ewidencji bezrobotnych w miesiącu sprawozdawczym (w. 66+75 do 87)		65	159	81	43	10	148	97		
z tego z przyczyn	podjęcia pracy w mies. sprawozdawczym (w. 67+69)	66	56	28	8	2	32	23		
	z tego	niesubsydiowanej	67	51	26	8	2	30	21	
		w tym pracy sezonowej	68	-	-	-	-	-	-	
		subsydiowanej (w. 70 do 74)	69	5	2	-	-	2	2	
	z tego	z tego	prac interwencyjnych	70	2	2	-	-	2	2
			robót publicznych	71	-	-	-	-	-	-
		podjęcia działalności gospodarczej	72	3	-	-	-	-	-	
		podjęcia pracy w ramach refundacji kosztów zatrudnienia bezrobotnego	73	-	-	-	-	-	-	
		inne	74	-	-	-	-	-	-	
	rozpoczęcia szkolenia	75	2	-	-	-	-	-		
	rozpoczęcia stażu	76	19	13	X	X	2	2		
	rozpoczęcia przygotowania zawodowego w miejscu pracy	77	-	-	-	-	-	-		
	rozpoczęcia pracy społecznie użytecznej	78	-	-	2	1	13	12		
	rozpoczęcia uczestnictwa w zajęciach Centrum Integracji Społecznej	79	-	-	-	-	-	-		
	odmowy bez uzasadnionej przyczyny przyjęcia propozycji odpowiedniego zatrudnienia lub innej pracy zarobkowej lub uczestnictwa w aktywnych programach rynku pracy	80	-	-	1	-	1	-		
	niepotwierdzenia gotowości do pracy	81	73	36	17	3	72	47		
	dobrowolnej rezygnacji ze statusu bezrobotnego	82	5	3	2	-	12	8		
podjęcia nauki	83	-	-	-	-	-	-			
ukończenia 60/65 lat	84	X	X	2	1	2	1			
nabycia praw emerytalnych lub rentowych	85	-	-	1	-	1	-			
nabycia praw do świadczenia przedemerytalnego	86	X	X	1	1	-	-			
innych	87	4	1	9	2	13	4			
Bezrobotni, którzy w miesiącu sprawozdawczym utracili status osoby będącej w szczególnej sytuacji na rynku pracy		88	19	13	X	X	X	X		
Bezrobotni według stanu w końcu miesiąca sprawozdawczego (w. 55+56-65-88)		89	1288	680	711	225	2193	1260		
w tym zarejestrowani po raz pierwszy		90	762	448	180	80	541	406		

Dział 2. POŚREDNICTWO PRACY

2.1. Oferty pracy

Wyszczególnienie		Zgłoszone w miesiącu sprawozdawczym				W końcu miesiąca sprawozdawczego		
		razem	z rubr. 1 dotyczące pracy			razem	w tym nie-wykorzystane dłużej niż 1 miesiąc	
			subsidiowanej	z sektora publicznego	sezonowej			
0		1	2	3	4	5	6	
Ogółem	01	137	73	59	-	48	-	
z ogółem	staże	02	40	40	27	X	15	-
	miejsca przygotowania zawodowego	03	-	-	-	X	-	-
	prace społecznie użyteczne	04	24	24	24	X	10	-
	dla niepełnosprawnych	05	5	1	-	-	1	-
	dla osób w okresie do 12 miesięcy od dnia ukończenia nauki	06	12	12	10	-	2	-

2.2. Osoby zarejestrowane jako:

Wyszczególnienie			Razem	Kobiety	Razem	Kobiety
			w miesiącu sprawozdawczym		w końcu miesiąca sprawozdawczego	
0			1	2	3	4
Poszukujące pracy		07	17	7	130	62
w tym niepełnosprawne nie pozostające w zatrudnieniu		08	4	3	32	10
Cudzoziemcy z krajów UE z prawem do zasiłku		09	-	-	-	-

2.3. Osoby, które:

Wyszczególnienie			Razem	Kobiety
0			1	2
w miesiącu sprawozdawczym nabyły uprawnienie do dodatku aktywizacyjnego w wyniku podjęcia zatrudnienia	skierowane przez powiatowy urząd pracy	10	-	-
	z własnej inicjatywy	11	6	3
Osoby uprawnione w końcu miesiąca sprawozdawczego do otrzymywania dodatku aktywizacyjnego		12	29	10
w miesiącu sprawozdawczym rozpoczęły udział w działaniach realizowanych w ramach projektów współfinansowanych z EFS		13	-	-
w tym	projektach systemowych realizowanych przez powiatowe urzędy pracy	14	-	-
	projektach konkursowych realizowanych przez inne instytucje	15	-	-

Dział 3. ZGŁOSZENIA ZWOLNIEŃ I ZWOLNIENIA Z PRZYCZYŃ DOTYCZĄCYCH ZAKŁADU PRACY, ZWOLNIENIA MONITOROWANE

Wyszczególnienie		W miesiącu sprawozdawczym				W końcu miesiąca sprawozdawczego			
		z sektora publicznego		z sektora prywatnego		z sektora publicznego		z sektora prywatnego	
		zakłady	osoby	zakłady	osoby	zakłady	osoby	zakłady	osoby
0		1	2	3	4	5	6	7	8
Zgłoszenia zwolnień z przyczyn dotyczących zakładu pracy	01	-	-	-	-	-	-	1	19
Zwolnienia z przyczyn dotyczących zakładu pracy	02	-	-	-	-	-	-	-	-
Zwolnienia monitorowane	03	-	-	-	-	-	-	-	-

Sporządził: Sławomir Wąsala

081 745-18-15 (do 17) w. 227

(wyjaśnienia dotyczące sprawozdania można uzyskać pod numerem telefonu)

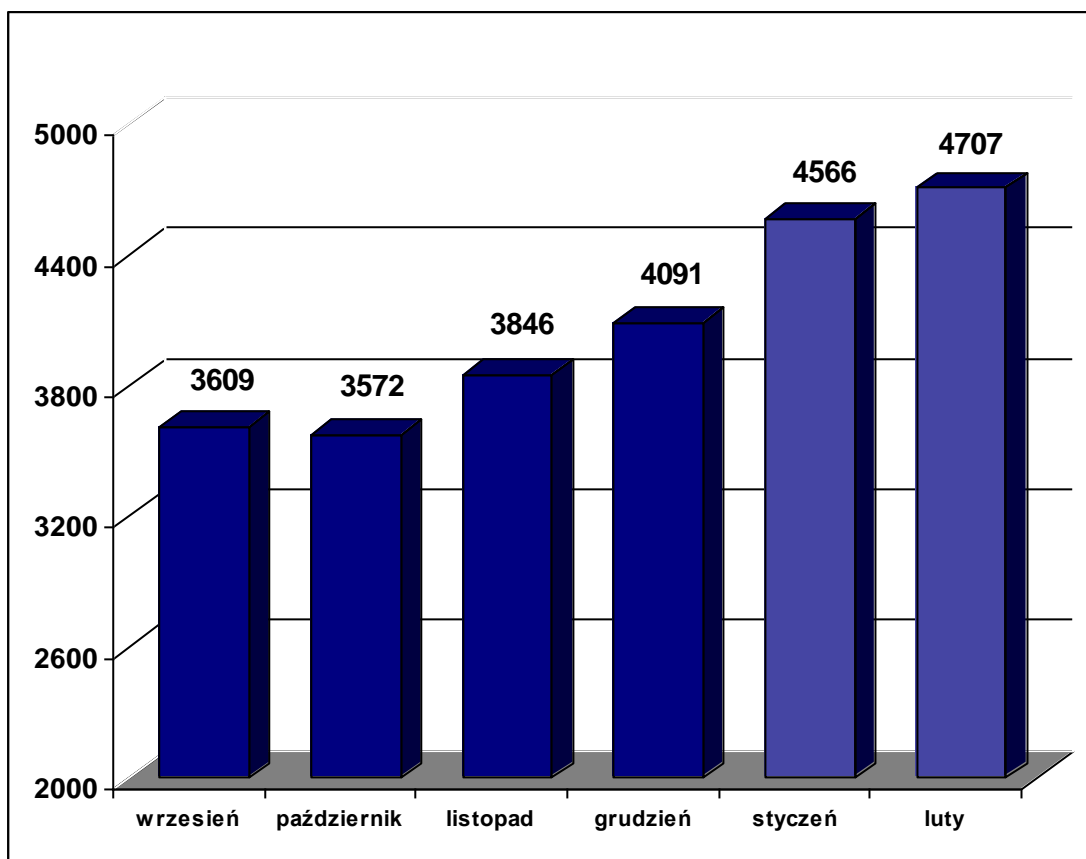
Lublin, dn. 4.03.2009 r.

(miejsowość, data)

(pieczęćka imienna i podpis osoby działającej w imieniu sprawozdawcy)

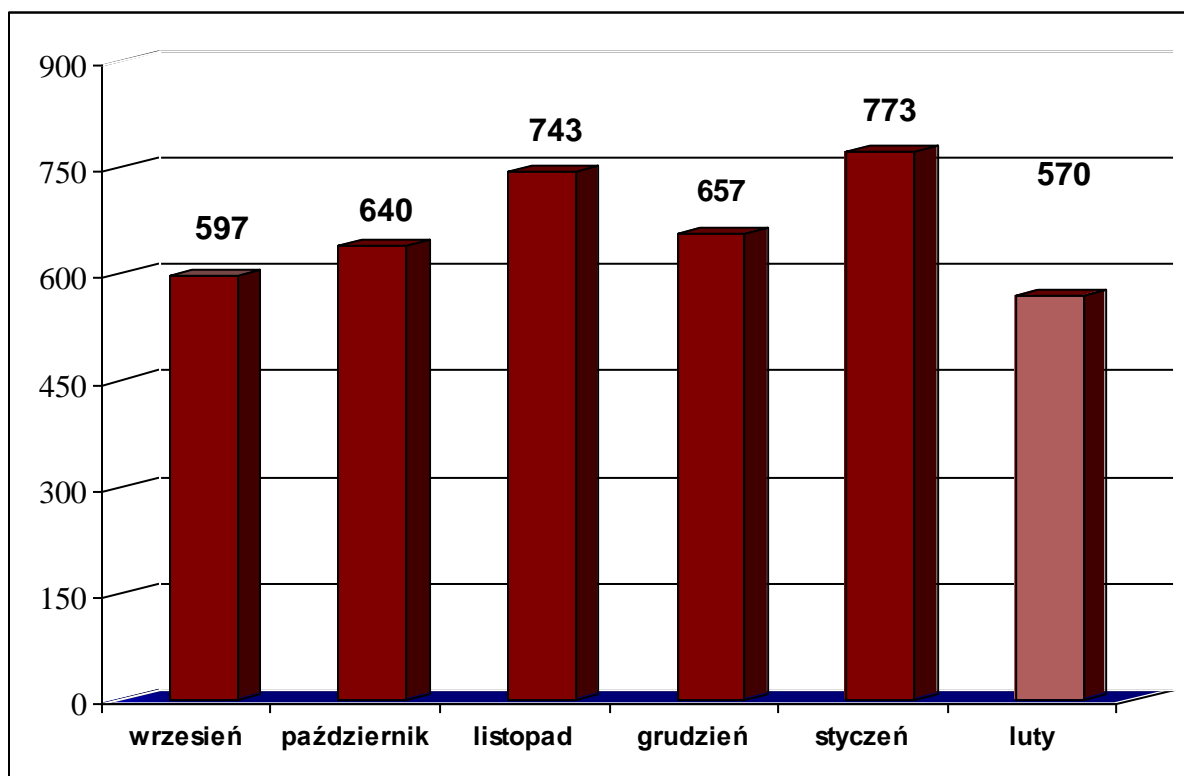
Bezrobotni figurujący w rejestrze urzędu pracy w ostatnim półroczu

rok	2008				2009	
miesiąc	wrzesień	październik	listopad	grudzień	styczeń	luty
osoby zarejestrowane	3609	3572	3846	4091	4566	4707



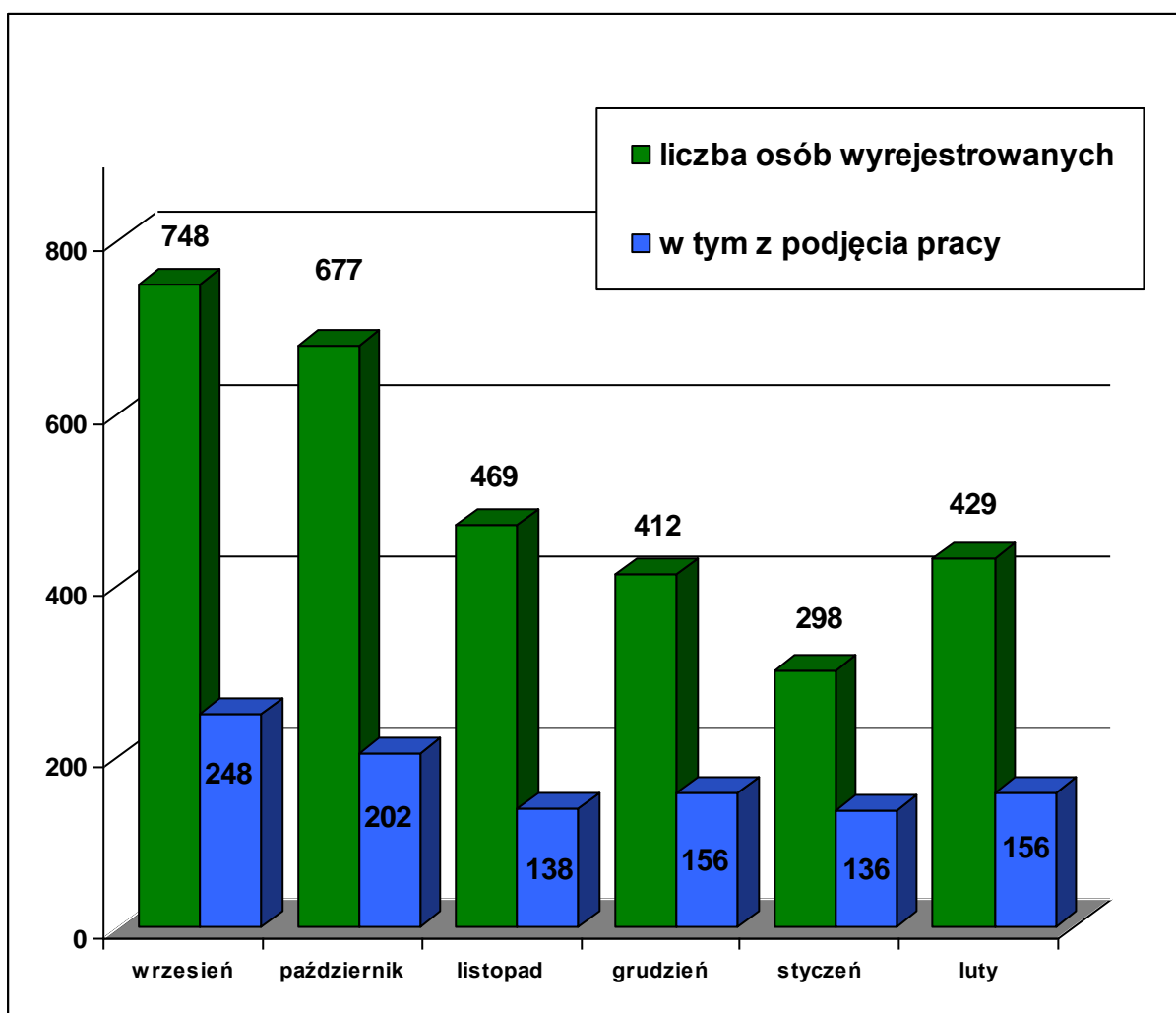
Osoby bezrobotne włączane do ewidencji bezrobotnych w ostatnim półroczu

rok	2008				2009	
miesiąc	wrzesień	październik	listopad	grudzień	styczeń	luty
osoby zarejestrowane w danym miesiącu	597	640	743	657	773	570



Osoby bezrobotne wyłączone z ewidencji bezrobotnych w ostatnim półroczu

rok	2008				2009	
miesiąc	wrzesień	październik	listopad	grudzień	styczeń	luty
osoby wyrejestrowane	748	677	469	412	298	429
w tym podjęcie pracy	248	202	138	156	136	156



Osoby bezrobotne wg. miejsca zarejestrowania w ostatnich trzech miesiącach

	2008	2009	
	grudzień	styczeń	Luty
PUP Lublin	1342	1570	1610
Filia w Beżycach	1352	1466	1516
Filia w Bychawie	1397	1530	1581

