

**Powiatowy Urząd Pracy  
w Lublinie**

*ZESTAWIENIA  
STATYSTYCZNE*

*Stan na koniec lipca 2012 r.*

MINISTERSTWO PRACY I POLITYKI SPOŁECZNEJ,  
ul. Nowogrodzka 1/3/5, 00-513 Warszawa

**Powiatowy Urząd Pracy  
w Lublinie**

**MPiPS – 01  
Sprawozdanie o rynku pracy**

Wysłać do 5. dnia roboczego  
każdego miesiąca z danymi za  
poprzedni miesiąc do wojewódzkiego  
urzędu prac

Numer identyfikacyjny REGON

4 | 3 | 1 | 2 | 1 | 4 | 3 | 2 | 2

za miesiąc **Lipiec 2012 roku**

## Dział 1. STRUKTURA I BILANS BEZROBOTNYCH

### 1.1. Struktura bezrobotnych

Wyszczególnienie			Bezrobotni zarejestrowani		Bezrobotni, którzy podjęli pracę		Bezrobotni zarejestrowani				
			w miesiącu sprawozdawczym		w końcu mies. sprawozdawczego		ogółem		w tym z prawem do zasiłku		
			razem	kobiety	razem	kobiety	razem	kobiety	razem	kobiety	
0			1	2	3	4	5	6	7	8	
Ogółem (w. 02+04)		01	562	303	197	104	6102	3093	558	315	
z tego osoby	poprzednio pracujące		02	375	203	149	75	4204	2067	556	313
	w tym zwolnione z przyczyn dotyczących zakładu pracy		03	7	2	8	5	110	50	66	31
	dotychczas niepracujące		04	187	100	48	29	1898	1026	2	2
Wybrane kategorie bezrobotnych (z ogółem)											
Zamieszkali na wsi		05	503	275	171	88	5394	2757	503	290	
w tym posiadający gospodarstwo rolne		06	29	13	18	5	507	245	72	37	
Osoby w okresie do 12 miesięcy od dnia ukończenia nauki		07	119	77	13	7	243	139	6	3	
w tym, które ukończyły szkołę wyższą, do 27 roku życia		08	57	46	8	6	103	74	3	2	
Cudzoziemcy		09	1	-	2	2	9	5	1	1	
Osoby będące w szczególnej sytuacji na rynku pracy		10	597	291	165	92	5490	2747	361	191	
z wiersza 10	do 25 roku życia		11	243	135	54	32	1556	770	43	16
	długotrwale bezrobotne		12	233	110	65	36	3238	1729	7	2
	kobiety, które nie podjęły zatrudnienia po urodzeniu dziecka		13	X	18	X	7	X	657	X	5
	powyżej 50 roku życia		14	46	16	11	3	920	310	170	84
	bez kwalifikacji zawodowych		15	179	84	41	25	1908	953	117	65
	bez doświadczenia zawodowego		16	240	137	66	39	2537	1356	3	2
	bez wykształcenia średniego		17	211	73	57	23	2858	1104	234	113
	samotnie wychowujące co najmniej jedno dziecko do 18 roku życia		18	21	16	4	3	349	304	13	12
	które po odbyciu kary pozbawienia wolności nie podjęły zatrudnienia		19	7	-	1	-	43	3	-	-
	niepełnosprawni		20	13	8	5	3	147	83	25	16
po zakończeniu realizacji kontraktu socjalnego		21	-	-	-	-	1	1	-	-	

## 1.2. Bilans bezrobotnych

Wyszczególnienie		Ogółem	Kobiety	Z ogółem zamieszkali na wsi		Z ogółem z prawem do zasiłku		
				razem	kobiety	razem	kobiety	
0		1	2	3	4	5	6	
Bezrobotni według stanu w końcu miesiąca poprzedzającego sprawozdanie		22	6139	3082	5405	2730	618	342
Bezrobotni zarejestrowani w miesiącu sprawozdawczym (w.24+25)		23	562	303	503	275	99	65
z tego	po raz pierwszy	24	183	98	169	92	22	12
	po raz kolejny	25	379	205	334	183	77	53
z wiersza 23	po pracach interwencyjnych	26	1	1	1	1	1	1
	po robotach publicznych	27	1	1	1	1	-	-
	po stażu	28	25	20	20	15	-	-
	po odbyciu przygotowania zawodowego dorosłych	29	-	-	-	-	-	-
	po szkoleniu	30	2	-	1	-	1	-
	po pracach społecznie użytecznych	31	-	-	-	-	-	-
	po zakończeniu indywidualnego programu zatrudnienia socjalnego lub kontraktu socjalnego	32	-	-	-	-	-	-
Osoby wyłączone z ewidencji bezrobotnych w miesiącu sprawozdawczym (w. 34+43 do 55)		33	599	292	514	248		
z tego z przyczyn	podjęcia pracy w miesiącu sprawozdawczym (w. 35+37)		34	197	104	171	88	
	z tego	niesubsydiowanej	35	184	97	159	82	
		w tym pracy sezonowej	36	-	-	-	-	
		subsydiowanej (w. 38+39 do 42)	37	13	7	12	6	
	z tego	prac interwencyjnych	38	3	3	3	3	
		robót publicznych	39	1	-	1	-	
		podjęcia działalności gospodarczej	40	7	3	6	2	
		podjęcia pracy w ramach refundacji kosztów zatrudnienia bezrobotnego	41	2	1	2	1	
		inne	42	-	-	-	-	
	rozpoczęcia szkolenia		43	9	3	8	2	
	rozpoczęcia stażu		44	78	43	54	30	
	rozpoczęcia przygotowania zawodowego dorosłych		45	-	-	-	-	
	rozpoczęcia pracy społecznie użytecznej		46	-	-	-	-	
	rozpoczęcia realizacji indywidualnego programu zatrudnienia socjalnego lub podpisania kontraktu socjalnego		47	1	1	1	1	
	odmowy bez uzasadnionej przyczyny przyjęcia propozycji odpowiedniej pracy lub innej formy pomocy		48	2	1	2	1	
	niepotwierdzenia gotowości do pracy		49	240	91	214	84	
	dobrowolnej rezygnacji ze statusu bezrobotnego		50	49	31	45	27	
podjęcia nauki		51	-	-	-	-		
ukończenia 60/65 lat		52	2	1	2	1		
nabycia praw emerytalnych lub rentowych		53	-	-	-	-		
nabycia praw do świadczenia przedemerytalnego		54	7	7	6	6		
innych		55	14	10	11	8		
Bezrobotni według stanu w końcu miesiąca sprawozdawczego (w. 22+23-33)		56	6102	3093	5394	2757		
w tym zarejestrowani po raz pierwszy		57	1697	901	1591	848		

### 1.3. Bilans wybranych kategorii bezrobotnych, będących w szczególnej sytuacji na rynku pracy

Wyszczególnienie		Do 25 roku życia		Powyżej 50 roku życia		Długotrwale bezrobotni				
		razem	kobiety	razem	kobiety	razem	kobiety			
0		1	2	3	4	5	6			
Bezrobotni według stanu w końcu miesiąca poprzedzającego sprawozdanie		58	1562	755	924	321	3236	1748		
Bezrobotni zarejestrowani w miesiącu sprawozdawczym (w. 60+61)		59	243	135	46	16	233	110		
z tego	po raz pierwszy	60	122	66	12	3	X	X		
	po raz kolejny	61	121	69	34	13	233	110		
z wiersza 59	po pracach interwencyjnych	62	1	1	-	-	-	-		
	po robotach publicznych	63	1	1	-	-	1	1		
	po stażu	64	10	9	1	1	11	9		
	po odbyciu przygotowania zawodowego dorosłych	65	-	-	-	-	-	-		
	po szkoleniu	66	-	-	-	-	-	-		
	po pracach społecznie użytecznych	67	-	-	-	-	-	-		
	po zakończeniu indywidualnego programu zatrudnienia socjalnego lub kontraktu socjalnego	68	-	-	-	-	-	-		
Osoby wyłączone z ewidencji bezrobotnych w miesiącu sprawozdawczym (w. 70+79 do 91)		69	217	100	50	27	231	129		
podjęcia pracy w mies. sprawozdawczym (w. 71+73)		70	54	32	11	3	65	36		
z tego	niesubsydiowanej	71	51	30	9	2	59	33		
		72	-	-	-	-	-	-		
		73	3	2	2	1	6	3		
	z tego	z tego	prac interwencyjnych	74	1	1	-	-	2	2
			robót publicznych	75	-	-	-	-	1	-
			podjęcia działalności gospodarczej	76	1	-	2	1	3	1
			podjęcia pracy w ramach refundacji kosztów zatrudnienia bezrobotnego	77	1	1	-	-	-	-
			inne	78	-	-	-	-	-	-
z tego z przyczyn	rozpoczęcia szkolenia	79	7	3	-	-	1	-		
	rozpoczęcia stażu	80	39	16	6	4	38	24		
	rozpoczęcia przygotowania zawodowego dorosłych	81	-	-	-	-	-	-		
	rozpoczęcia pracy społecznie użytecznej	82	-	-	-	-	-	-		
	rozpoczęcia realizacji indywidualnego programu zatrudnienia socjalnego lub podpisania kontraktu socjalnego	83	1	1	-	-	-	-		
	odmowy bez uzasadnionej przyczyny przyjęcia propozycji odpowiedniej pracy lub innej formy pomocy	84	-	-	-	-	1	-		
	niepotwierdzenia gotowości do pracy	85	89	31	17	8	91	42		
	dobrowolnej rezygnacji ze statusu bezrobotnego	86	22	15	6	4	26	20		
	podjęcia nauki	87	-	-	-	-	-	-		
	ukończenia 60/65 lat	88	X	X	2	1	2	1		
	nabycia praw emerytalnych lub rentowych	89	-	-	-	-	-	-		
	nabycia praw do świadczenia przedemerytalnego	90	X	X	7	7	-	-		
innych	91	5	2	1	-	7	6			
Bezrobotni, którzy w miesiącu sprawozdawczym utracili status osoby będącej w szczególnej sytuacji na rynku pracy		92	32	20	X	X	X	X		
Bezrobotni według stanu w końcu miesiąca sprawozdawczego (w. 58+59-69-92)		93	1556	770	920	310	3238	1729		
w tym zarejestrowani po raz pierwszy		94	828	410	209	95	607	356		

#### 1.4. Aktywne formy przeciwdziałania bezrobociu

Wyszczególnienie		Razem	Kobiety	
		w końcu miesiąca sprawozdawczego		
0		1	2	
Osoby bezrobotne	zatrudnione przy pracach interwencyjnych	95	35	23
	zatrudnione przy robotach publicznych	96	30	6
	odbywające szkolenie	97	7	-
	odbywające staż	98	264	169
	odbywające przygotowanie zawodowe dorosłych	99	-	-
	odbywające prace społecznie użyteczne	100	28	20

### Dział 2. POSZUKUJĄCY PRACY, OSOBY UPRAWNIONE DO DODATKU AKTYWIZACYJNEGO, OSOBY UCZESTNICZĄCE W DZIAŁANIACH REALIZOWANYCH W RAMACH PROJEKTÓW WSPÓŁFINANSOWANYCH Z EUROPEJSKIEGO FUNDUSZU SPOŁECZNEGO, CUDZOZIEMCY Z PRAWEM DO ZASIŁKU

#### 2.1. Poszukujący pracy

Wyszczególnienie		Ogółem	Kobiety	
0		1	2	
Poszukujący pracy według stanu w końcu miesiąca poprzedzającego sprawozdanie		01	115	48
Poszukujący pracy zarejestrowani w miesiącu sprawozdawczym		02	8	5
Osoby wyłączone z ewidencji poszukujących pracy w miesiącu sprawozdawczym (w.04+05 do 10)		03	13	10
z tego z przyczyn	podjęcia pracy	04	1	1
	rozpoczęcia szkolenia	05	-	-
	rozpoczęcia przygotowania zawodowego dorosłych	06	-	-
	niepotwierdzenia zainteresowania pomocą określoną w ustawie	07	11	8
	niepodjęcia lub przerwania uczestnictwa w oferowanym działaniu	08	-	-
	dobrowolnej rezygnacji	09	1	1
	innych	10	-	-
Poszukujący pracy według stanu w końcu miesiąca sprawozdawczego (w. 01+02-03)		11	110	43
w tym	niepełnosprawni niepozostający w zatrudnieniu	12	33	12
	będący w okresie wypowiedzenia stosunku pracy lub stosunku służbowego z przyczyn dotyczących zakładu pracy	13	-	-
	zatrudnieni u pracodawcy, wobec którego ogłoszono upadłość lub który jest w stanie likwidacji, z wyłączeniem likwidacji w celu prywatyzacji	14	-	-
	otrzymujący świadczenie socjalne przysługujące na urlopie górniczym lub górniczy zasiłek socjalny	15	-	-
	uczestniczący w zajęciach w Centrum Integracji Społecznej lub indywidualnym programie integracji	16	-	-
	żołnierze rezerwy	17	-	-
	pobierający rentę szkoleniową	18	1	-
	pobierający świadczenie szkoleniowe	19	-	-
	podlegający ubezpieczeniu społecznemu rolników jako domownik lub małżonek rolnika, jeżeli zamierza podjąć zatrudnienie, inną pracę zarobkową lub działalność gospodarczą poza rolnictwem	20	1	1
	pracownicy w wieku 45 lat i powyżej	21	4	2

## 2.2. Osoby, które:

Wyszczególnienie			Razem	Kobiety	Razem	Kobiety
			w miesiącu sprawozdawczym		w końcu miesiąca sprawozdawczego	
0			1	2	3	4
nabyły uprawnienie do dodatku aktywizacyjnego w wyniku podjęcia zatrudnienia	skierowane przez powiatowy urząd pracy	22	-	-	-	-
	z własnej inicjatywy	23	15	6	25	11
rozpoczęły udział w działaniach realizowanych w ramach projektów współfinansowanych z EFS		24	25	9	x	x
w tym	projektach systemowych realizowanych przez powiatowe urzędy pracy	25	25	9	x	x
	projektach konkursowych realizowanych przez powiatowe urzędy pracy	26	-	-	x	x
Zarejestrowane jako cudzoziemcy z prawem do zasiłku		27	-	-	1	1
w tym z krajów EOG oraz Szwajcarii		28	-	-	-	-
Zarejestrowane jako cudzoziemcy bez prawa do zasiłku		29	1	-	8	4
w tym z krajów EOG oraz Szwajcarii		30	-	-	1	-
Polacy z prawem do zasiłku transferowego		31	-	-	4	2

## Dział 3. POŚREDNICTWO PRACY I WYBRANE FORMY AKTYWIZACJI

### 3.1. Wolne miejsca pracy i miejsca aktywizacji zawodowej

Wyszczególnienie		Zgłoszone w miesiącu sprawozdawczym				W końcu miesiąca sprawozdawczego			
		razem	z rubr. 1 dotyczące pracy			razem	w tym niewykorzystane dłużej niż 30 dni		
			subsydiowanej	z sektora publicznego	sezonowej				
0		1	2	3	4	5	6		
Ogółem wolne miejsca pracy i miejsca aktywizacji zawodowej (w.02+03)	01	230	82	21	-	174	42		
z ogółem	zatrudnienie lub inna praca zarobkowa	02	156	8	3	-	154	42	
		miejsca aktywizacji zawodowej	03	74	74	18	X	20	-
	z tego	staże	04	74	74	18	X	20	-
		przygotowanie zawodowe dorosłych	05	-	-	-	X	-	-
		prace społecznie użyteczne	06	-	-	-	X	-	-
	dla niepełnosprawnych	07	21	2	-	-	19	6	
	dla osób w okresie do 12 miesięcy od dnia ukończenia nauki	08	22	22	6	-	-	-	

### 3.2. Osoby objęte indywidualnym planem działania

Wyszczególnienie			Osoby objęte indywidualnym planem działania			
			bezrobotni		poszukujący pracy	
			razem	kobiety	razem	kobiety
0			1	2	3	4
Przygotowano IPD	w miesiącu sprawozdawczym	09	72	35	2	-
Przerwali realizację IPD		10	-	-	-	-
w tym z powodu podjęcia pracy		11	-	-	-	-
Zakończyli realizację IPD		12	32	18	1	-
Realizujący IPD w końcu miesiąca sprawozdawczego		13	1717	866	17	10

**Dział 4. ZGŁOSZENIA ZWOLNIEŃ I ZWOLNIENIA GRUPOWE, ZWOLNIENIA MONITOROWANE**

Wyszczególnienie		W miesiącu sprawozdawczym				W końcu miesiąca sprawozdawczego			
		z sektora publicznego		z sektora prywatnego		z sektora publicznego		z sektora prywatnego	
		zakłady	osoby	zakłady	osoby	zakłady	osoby	zakłady	osoby
0		1	2	3	4	5	6	7	8
Zgłoszenia zwolnień grupowych	01	1	1	-	-	-	-	-	-
Zwolnienia grupowe	02	-	-	-	-	x	x	x	x
Zwolnienia monitorowane	03	-	-	-	-	x	x	x	x

**Sporządził: Sławomir Wąsala**

81 745-18-15 ( do 16 ) w.227

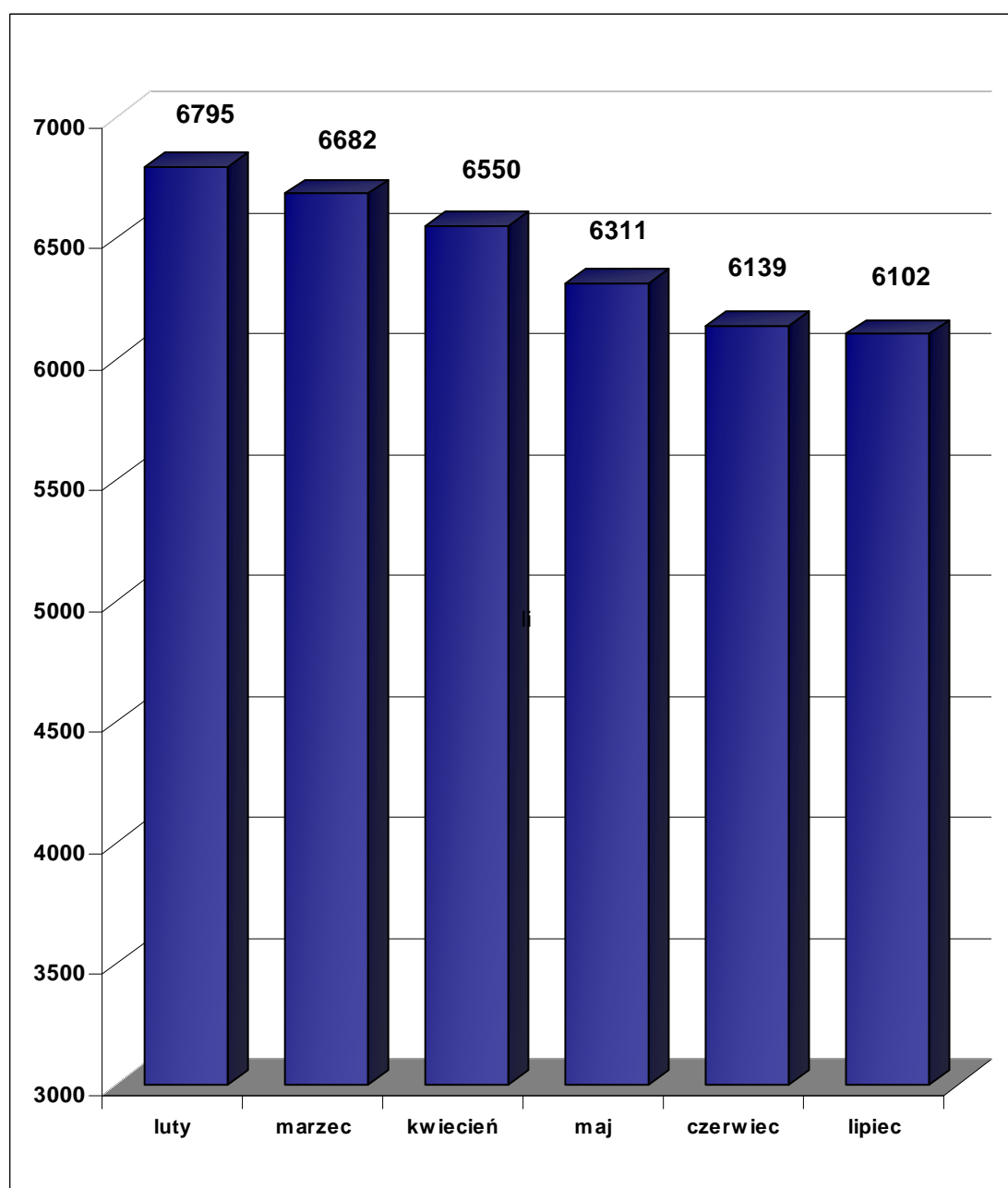
.....  
(wyjaśnienia dotyczące sprawozdania  
można uzyskać pod numerem telefonu)

Lublin, dn. 6.08.2012 r.

.....  
(miejscowość, data).....  
(pieczęćka imienna i podpis osoby  
działającej w imieniu sprawozdawcy)

## Bezrobotni figurujący w rejestrze urzędu pracy w ostatnim półroczu

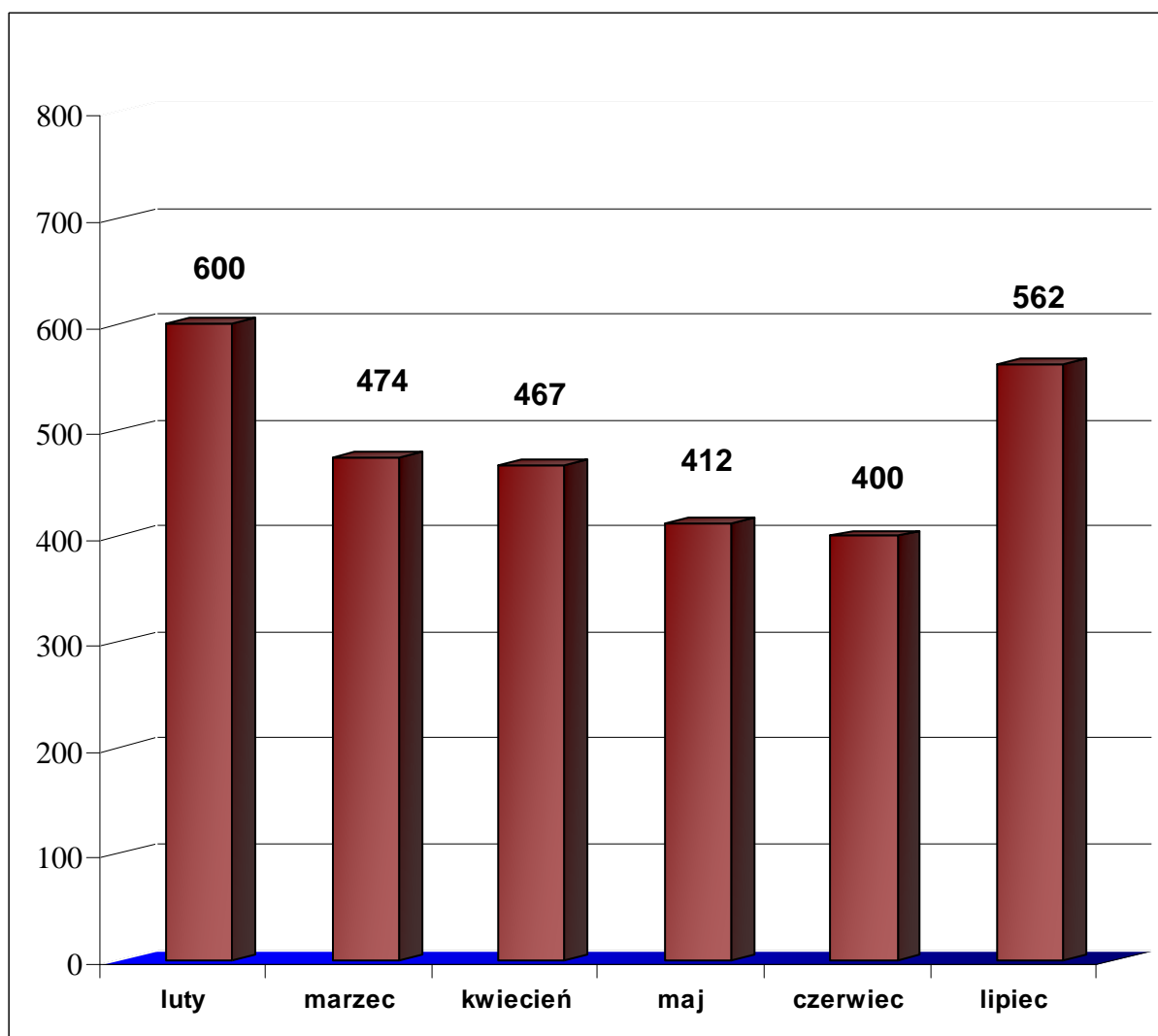
rok	2012					
miesiąc	luty	marzec	kwiecień	maj	czerwiec	lipiec
<b>osoby zarejestrowane</b>	<b>6795</b>	<b>6682</b>	<b>6550</b>	<b>6311</b>	<b>6139</b>	<b>6102</b>





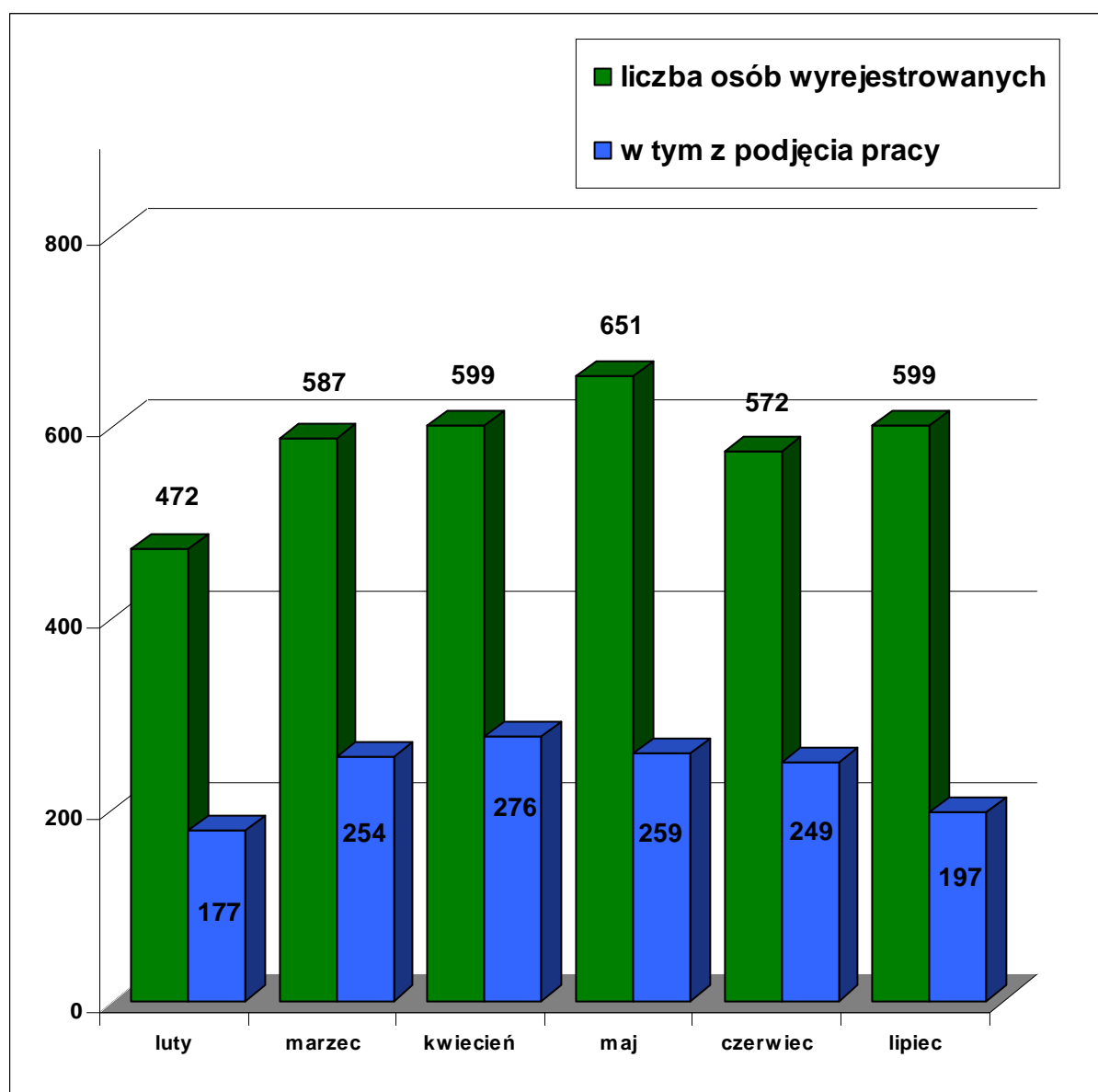
## Osoby bezrobotne włączane do ewidencji bezrobotnych w ostatnim półroczu

rok	2012					
miesiąc	luty	marzec	kwiecień	maj	czerwiec	lipiec
<b>osoby zarejestrowane w danym miesiącu</b>	<b>600</b>	<b>474</b>	<b>467</b>	<b>412</b>	<b>400</b>	<b>562</b>



## Osoby bezrobotne wyłączone z ewidencji bezrobotnych w ostatnim półroczu

rok	2012					
miesiąc	luty	marzec	kwiecień	maj	czerwiec	lipiec
<b>osoby wyrejestrowane</b>	472	587	599	651	572	599
<b>w tym podjęcie pracy</b>	177	254	276	259	249	197



## Osoby bezrobotne wg miejsca zarejestrowania w ostatnich trzech miesiącach

	2012		
	Maj	Czerwiec	Lipiec
<b>PUP Lublin</b>	<b>2468</b>	<b>2414</b>	<b>2425</b>
<b>Filia w Bełżycach</b>	<b>1813</b>	<b>1759</b>	<b>1743</b>
<b>Filia w Bychawie</b>	<b>2030</b>	<b>1966</b>	<b>1934</b>

