

**Powiatowy Urząd Pracy
w Lublinie**

*ZESTAWIENIA
STATYSTYCZNE*

*Stan na koniec **stycznia 2013 r.***

MINISTERSTWO PRACY I POLITYKI SPOŁECZNEJ,
ul. Nowogrodzka 1/3/5, 00-513 Warszawa

**Powiatowy Urząd Pracy
w Lublinie**

**MPiPS – 01
Sprawozdanie o rynku pracy**

Wysłać do 5. dnia roboczego
każdego miesiąca z danymi za
poprzedni miesiąc do wojewódzkiego
urzędu prac

Numer identyfikacyjny REGON

4 3 1 2 1 4 3 2 2

za miesiąc **Styczeń 2013 roku**

Dział 1. STRUKTURA I BILANS BEZROBOTNYCH

1.1. Struktura bezrobotnych

Wyszczególnienie			Bezrobotni zarejestrowani		Bezrobotni, którzy podjęli pracę		Bezrobotni zarejestrowani			
			w miesiącu sprawozdawczym		w końcu mies. sprawozdawczego		ogółem		w tym z prawem do zasiłku	
			razem	kobiety	razem	kobiety	razem	kobiety	razem	kobiety
0		1	2	3	4	5	6	7	8	
Ogółem (w. 02+04)		01	995	375	232	105	7374	3512	857	347
z tego osoby	poprzednio pracujące	02	758	293	157	72	5150	2359	855	346
	w tym zwolnione z przyczyn dotyczących zakładu pracy	03	84	45	10	4	237	104	177	79
	dotychczas niepracujące	04	237	82	75	33	2224	1153	2	1
Wybrane kategorie bezrobotnych (z ogółem)										
Zamieszkali na wsi		05	890	332	207	95	6515	3138	769	305
w tym posiadający gospodarstwo rolne		06	68	23	12	9	585	271	102	37
Osoby w okresie do 12 miesięcy od dnia ukończenia nauki		07	120	57	44	17	654	324	15	9
w tym, które ukończyły szkołę wyższą, do 27 roku życia		08	42	29	27	14	193	136	6	4
Cudzoziemcy		09	2	1	-	-	8	4	-	-
Osoby będące w szczególnej sytuacji na rynku pracy		10	1007	395	197	91	6651	3156	577	213
z wiersza 10	do 25 roku życia	11	344	126	83	36	2027	921	101	29
	długotrwale bezrobotne	12	341	164	80	41	3702	1960	12	4
	kobiety, które nie podjęły zatrudnienia po urodzeniu dziecka	13	X	33	X	9	X	729	X	6
	powyżej 50 roku życia	14	123	44	21	4	1060	358	208	83
	bez kwalifikacji zawodowych	15	301	110	59	23	2307	1109	178	81
	bez doświadczenia zawodowego	16	336	125	98	45	2998	1539	3	2
	bez wykształcenia średniego	17	406	97	55	20	3404	1260	395	117
	samotnie wychowujące co najmniej jedno dziecko do 18 roku życia	18	26	20	4	4	403	348	20	18
	które po odbyciu kary pozbawienia wolności nie podjęły zatrudnienia	19	5	-	-	-	58	3	1	-
	niepełnosprawni	20	17	11	7	4	165	94	20	12
	po zakończeniu realizacji kontraktu socjalnego	21	-	-	-	-	3	2	1	-

1.2. Bilans bezrobotnych

Wyszczególnienie		Ogółem	Kobiety	Z ogółem zamieszkali na wsi		Z ogółem z prawem do zasiłku			
				razem	kobiety	razem	kobiety		
0		1	2	3	4	5	6		
Bezrobotni według stanu w końcu miesiąca poprzedzającego sprawozdanie		22	6788	3323	5990	2970	665	284	
Bezrobotni zarejestrowani w miesiącu sprawozdawczym (w.24+25)		23	995	375	890	332	286	115	
z tego	po raz pierwszy	24	287	126	272	118	76	40	
	po raz kolejny	25	708	249	618	214	210	75	
z wiersza 23	po pracach interwencyjnych	26	-	-	-	-	-	-	
	po robotach publicznych	27	-	-	-	-	-	-	
	po stażu	28	31	20	25	15	-	-	
	po odbyciu przygotowania zawodowego dorosłych	29	-	-	-	-	-	-	
	po szkoleniu	30	-	-	-	-	-	-	
	po pracach społecznie użytecznych	31	-	-	-	-	-	-	
	po zakończeniu indywidualnego programu zatrudnienia socjalnego lub kontraktu socjalnego	32	-	-	-	-	-	-	
Osoby wyłączone z ewidencji bezrobotnych w miesiącu sprawozdawczym (w. 34+43 do 55)		33	409	186	365	164			
podjęcia pracy w miesiącu sprawozdawczym (w. 35+37)		34	232	105	207	95			
z tego z przyczyn	z tego	niesubsydiowanej	35	218	97	196	88		
		w tym pracy sezonowej	36	-	-	-	-		
		subsydiowanej (w. 38+39 do 42)	37	14	8	11	7		
	z tego	prac interwencyjnych	38	2	1	-	-		
		robót publicznych	39	1	-	-	-		
		podjęcia działalności gospodarczej	40	8	5	8	5		
		podjęcia pracy w ramach refundacji kosztów zatrudnienia bezrobotnego	41	3	2	3	2		
		inne	42	-	-	-	-		
	rozpoczęcia szkolenia	43	2	-	2	-			
	rozpoczęcia stażu	44	7	6	6	5			
rozpoczęcia przygotowania zawodowego dorosłych	45	-	-	-	-				
rozpoczęcia pracy społecznie użytecznej	46	-	-	-	-				
rozpoczęcia realizacji indywidualnego programu zatrudnienia socjalnego lub podpisania kontraktu socjalnego	47	-	-	-	-				
odmowy bez uzasadnionej przyczyny przyjęcia propozycji odpowiedniej pracy lub innej formy pomocy	48	3	3	2	2				
niepotwierdzenia gotowości do pracy	49	87	33	84	32				
dobrowolnej rezygnacji ze statusu bezrobotnego	50	44	24	37	21				
podjęcia nauki	51	1	-	1	-				
ukończenia 60/65 lat	52	-	-	-	-				
nabycia praw emerytalnych lub rentowych	53	4	1	4	1				
nabycia praw do świadczenia przedemerytalnego	54	6	4	5	3				
innych	55	23	10	17	5				
Bezrobotni według stanu w końcu miesiąca sprawozdawczego (w. 22+23-33)		56	7374	3512	6515	3138			
w tym zarejestrowani po raz pierwszy		57	2033	1035	1888	970			

1.3. Bilans wybranych kategorii bezrobotnych, będących w szczególnej sytuacji na rynku pracy

Wyszczególnienie		Do 25 roku życia		Powyżej 50 roku życia		Długotrwale bezrobotni				
		razem	kobiety	razem	kobiety	razem	kobiety			
0		1	2	3	4	5	6			
Bezrobotni według stanu w końcu miesiąca poprzedzającego sprawozdanie		58	1855	866	985	329	3513	1871		
Bezrobotni zarejestrowani w miesiącu sprawozdawczym (w. 60+61)		59	344	126	123	44	341	164		
z tego	po raz pierwszy	60	151	59	39	19	X	X		
	po raz kolejny	61	193	67	84	25	341	164		
z wiersza 59	po pracach interwencyjnych	62	-	-	-	-	-	-		
	po robotach publicznych	63	-	-	-	-	-	-		
	po stażu	64	16	11	1	1	10	8		
	po odbyciu przygotowania zawodowego dorosłych	65	-	-	-	-	-	-		
	po szkoleniu	66	-	-	-	-	-	-		
	po pracach społecznie użytecznych	67	-	-	-	-	-	-		
	po zakończeniu indywidualnego programu zatrudnienia socjalnego lub kontraktu socjalnego	68	-	-	-	-	-	-		
Osoby wyłączone z ewidencji bezrobotnych w miesiącu sprawozdawczym (w. 70+79 do 91)		69	140	60	48	15	152	75		
podjęcia pracy w mies. sprawozdawczym (w. 71+73)		70	83	36	21	4	80	41		
z tego z przyczyn	z tego	niesubsydiowanej	71	83	36	19	4	74	39	
		w tym pracy sezonowej	72	-	-	-	-	-	-	
		subsydiowanej (w. 74+75 do 78)	73	-	-	2	-	6	2	
	z tego	z tego	prac interwencyjnych	74	-	-	1	-	2	1
			robót publicznych	75	-	-	1	-	1	-
		podjęcia działalności gospodarczej	76	-	-	-	-	2	-	
		podjęcia pracy w ramach refundacji kosztów zatrudnienia bezrobotnego	77	-	-	-	-	1	1	
		inne	78	-	-	-	-	-	-	
	rozpoczęcia szkolenia	79	-	-	-	-	1	-		
	rozpoczęcia stażu	80	1	-	-	-	4	4		
rozpoczęcia przygotowania zawodowego dorosłych	81	-	-	-	-	-	-			
rozpoczęcia pracy społecznie użytecznej	82	-	-	-	-	-	-			
rozpoczęcia realizacji indywidualnego programu zatrudnienia socjalnego lub podpisania kontraktu socjalnego	83	-	-	-	-	-	-			
odmowy bez uzasadnionej przyczyny przyjęcia propozycji odpowiedniej pracy lub innej formy pomocy	84	3	3	-	-	1	1			
niepotwierdzenia gotowości do pracy	85	37	12	7	2	34	16			
dobrowolnej rezygnacji ze statusu bezrobotnego	86	10	6	2	1	16	8			
podjęcia nauki	87	1	-	-	-	1	-			
ukończenia 60/65 lat	88	X	X	-	-	-	-			
nabycia praw emerytalnych lub rentowych	89	-	-	4	1	3	-			
nabycia praw do świadczenia przedemerytalnego	90	X	X	6	4	-	-			
innych	91	5	3	8	3	12	5			
Bezrobotni, którzy w miesiącu sprawozdawczym utracili status osoby będącej w szczególnej sytuacji na rynku pracy		92	32	11	X	X	X	X		
Bezrobotni według stanu w końcu miesiąca sprawozdawczego (w. 58+59-69-92)		93	2027	921	1060	358	3702	1960		
w tym zarejestrowani po raz pierwszy		94	1065	507	226	90	692	413		

1.4. Aktywne formy przeciwdziałania bezrobociu

Wyszczególnienie			Razem	Kobiety
			w końcu miesiąca sprawozdawczego	
0			1	2
Osoby bezrobotne	zatrudnione przy pracach interwencyjnych	95	30	17
	zatrudnione przy robotach publicznych	96	2	-
	odbywające szkolenie	97	2	-
	odbywające staż	98	146	118
	odbywające przygotowanie zawodowe dorosłych	99	-	-
	odbywające prace społecznie użyteczne	100	-	-

Dział 2. POSZUKUJĄCY PRACY, OSOBY UPRAWNIONE DO DODATKU AKTYWIZACYJNEGO, OSOBY UCZESTNICZĄCE W DZIAŁANIACH REALIZOWANYCH W RAMACH PROJEKTÓW WSPÓLFINANSOWANYCH Z EUROPEJSKIEGO FUNDUSZU SPOŁECZNEGO, CUDZOZIEMCY Z PRAWEM DO ZASIŁKU

2.1. Poszukujący pracy

Wyszczególnienie			Ogółem	Kobiety	
0			1	2	
Poszukujący pracy według stanu w końcu miesiąca poprzedzającego sprawozdanie			01	116	46
Poszukujący pracy zarejestrowani w miesiącu sprawozdawczym			02	16	5
Osoby wyłączone z ewidencji poszukujących pracy w miesiącu sprawozdawczym (w.04+05 do 10)			03	4	3
z tego z przyczyn	podjęcia pracy		04	1	1
	rozpoczęcia szkolenia		05	-	-
	rozpoczęcia przygotowania zawodowego dorosłych		06	-	-
	niepotwierdzenia zainteresowania pomocą określoną w ustawie		07	1	1
	niepodjęcia lub przerwania uczestnictwa w oferowanym działaniu		08	-	-
	dobrowolnej rezygnacji		09	2	1
	innych		10	-	-
Poszukujący pracy według stanu w końcu miesiąca sprawozdawczego (w. 01+02-03)			11	128	48
z wiersza 11	niepełnosprawni niepozostający w zatrudnieniu		12	33	11
	będący w okresie wypowiedzenia stosunku pracy lub stosunku służbowego z przyczyn dotyczących zakładu pracy		13	-	-
	zatrudnieni u pracodawcy, wobec którego ogłoszono upadłość lub który jest w stanie likwidacji, z wyłączeniem likwidacji w celu prywatyzacji		14	-	-
	otrzymujący świadczenie socjalne przysługujące na urlopie górniczym lub górniczy zasiłek socjalny		15	-	-
	uczestniczący w zajęciach w Centrum Integracji Społecznej lub indywidualnym programie integracji		16	-	-
	żołnierze rezerwy		17	-	-
	pobierający rentę szkoleniową		18	1	-
	pobierający świadczenie szkoleniowe		19	-	-
	podlegający ubezpieczeniu społecznemu rolników jako domownik lub małżonek rolnika, jeżeli zamierza podjąć zatrudnienie, inną pracę zarobkową lub działalność gospodarczą poza rolnictwem		20	2	2
	pracownicy w wieku 45 lat i powyżej		21	13	6

2.2. Osoby, które:

Wyszczególnienie			Razem	Kobiety	Razem	Kobiety
			w miesiącu sprawozdawczym		w końcu miesiąca sprawozdawczego	
0			1	2	3	4
nabyły uprawnienie do dodatku aktywizacyjnego w wyniku podjęcia zatrudnienia	skierowane przez powiatowy urząd pracy	22	-	-	-	-
	z własnej inicjatywy	23	11	2	17	6
rozpoczęły udział w działaniach realizowanych w ramach projektów współfinansowanych z EFS		24	3	-	x	x
w tym	projektach systemowych realizowanych przez powiatowe urzędy pracy	25	-	-	x	x
	projektach konkursowych realizowanych przez powiatowe urzędy pracy	26	3	-	x	x
Zarejestrowane jako cudzoziemcy z prawem do zasiłku		27	-	-	-	-
w tym z krajów EOG oraz Szwajcarii		28	-	-	-	-
Zarejestrowane jako cudzoziemcy bez prawa do zasiłku		29	2	1	8	4
w tym z krajów EOG oraz Szwajcarii		30	1	-	2	-
Polacy z prawem do zasiłku transferowego		31	-	-	3	-

Dział 3. POŚREDNICTWO PRACY I WYBRANE FORMY AKTYWIZACJI

3.1. Wolne miejsca pracy i miejsca aktywizacji zawodowej

Wyszczególnienie		Zgłoszone w miesiącu sprawozdawczym				W końcu miesiąca sprawozdawczego		
		razem	z rubr. 1 dotyczące pracy			razem	w tym niewykorzystane dłużej niż 30 dni	
			subsydiowanej	z sektora publicznego	sezonowej			
0		1	2	3	4	5	6	
Ogółem wolne miejsca pracy i miejsca aktywizacji zawodowej (w.02+03)	01	80	15	12	-	138	100	
z ogółem z tego	zatrudnienie lub inna praca zarobkowa	02	72	7	4	-	137	100
	miejsca aktywizacji zawodowej	03	8	8	8	X	1	-
	staże	04	8	8	8	X	1	-
	przygotowanie zawodowe dorosłych	05	-	-	-	X	-	-
	prace społecznie użyteczne	06	-	-	-	X	-	-
	dla niepełnosprawnych	07	7	-	-	-	20	15
	dla osób w okresie do 12 miesięcy od dnia ukończenia nauki	08	1	1	1	-	1	-

3.2. Osoby objęte indywidualnym planem działania

Wyszczególnienie			Osoby objęte indywidualnym planem działania			
			bezrobotni		poszukujący pracy	
			razem	kobiety	razem	kobiety
0			1	2	3	4
Przygotowano IPD	w miesiącu sprawozdawczym	09	29	18	3	-
Przerwali realizację IPD		10	2	-	-	-
w tym z powodu podjęcia pracy		11	1	-	-	-
Zakończyli realizację IPD		12	117	61	11	3
Realizujący IPD w końcu miesiąca sprawozdawczego		13	1309	677	30	10

Dział 4. ZGŁOSZENIA ZWOLNIEŃ I ZWOLNIENIA GRUPOWE, ZWOLNIENIA MONITOROWANE

Wyszczególnienie		W miesiącu sprawozdawczym				W końcu miesiąca sprawozdawczego			
		z sektora publicznego		z sektora prywatnego		z sektora publicznego		z sektora prywatnego	
		zakłady	osoby	zakłady	osoby	zakłady	osoby	zakłady	osoby
0		1	2	3	4	5	6	7	8
Zgłoszenia zwolnień grupowych	01	-	-	-	-	-	-	-	-
Zwolnienia grupowe	02	-	-	-	-	x	x	x	x
Zwolnienia monitorowane	03	-	-	-	-	x	x	x	x

Sporządził: Sławomir Wąsala

81 745-18-15 (do 16) w.227

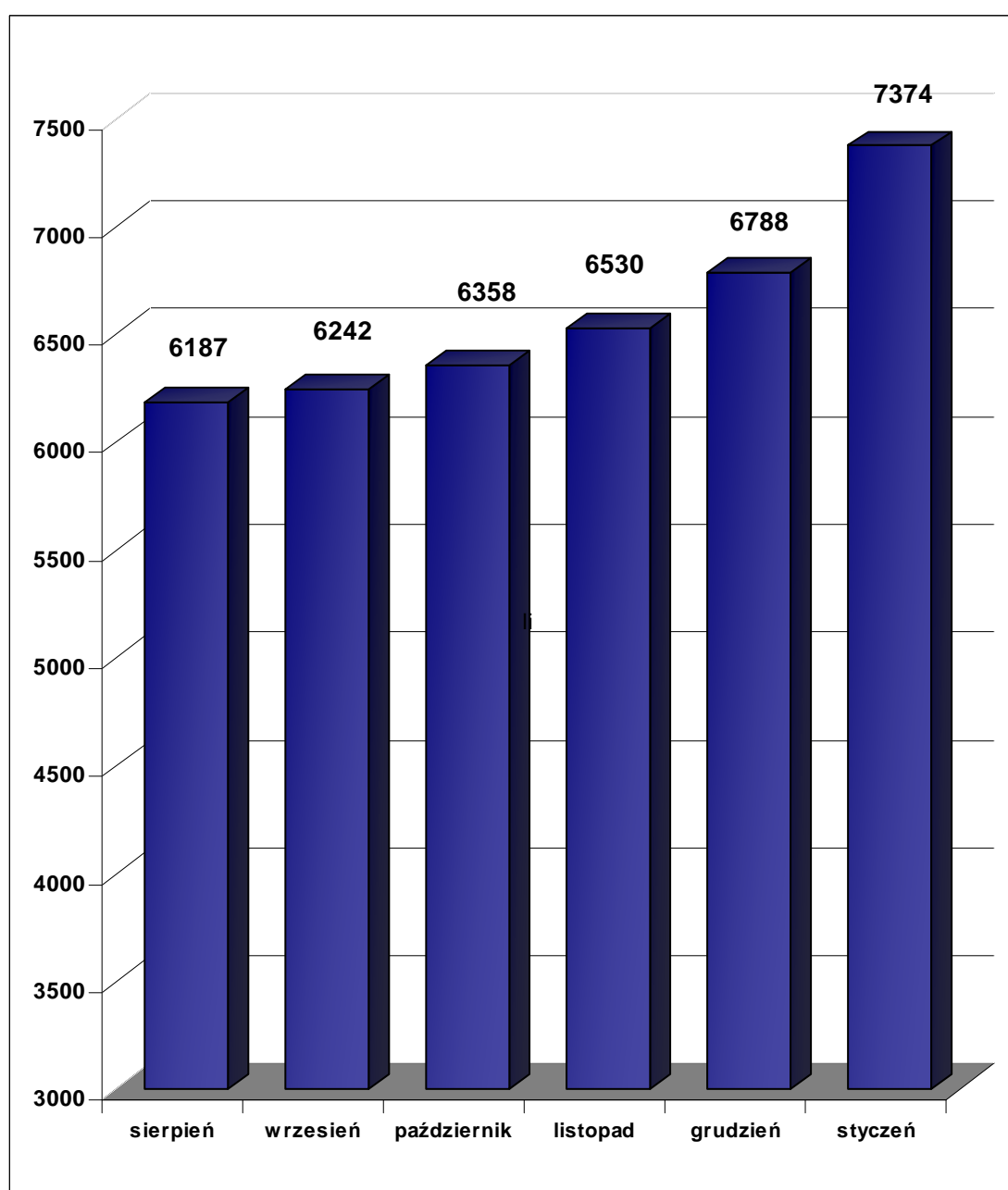
.....
(wyjaśnienia dotyczące sprawozdania
można uzyskać pod numerem telefonu)

Lublin, dn. 7.02.2013 r.

.....
(miejsowość, data).....
(pieczęćka imienna i podpis osoby
działającej w imieniu sprawozdawcy)

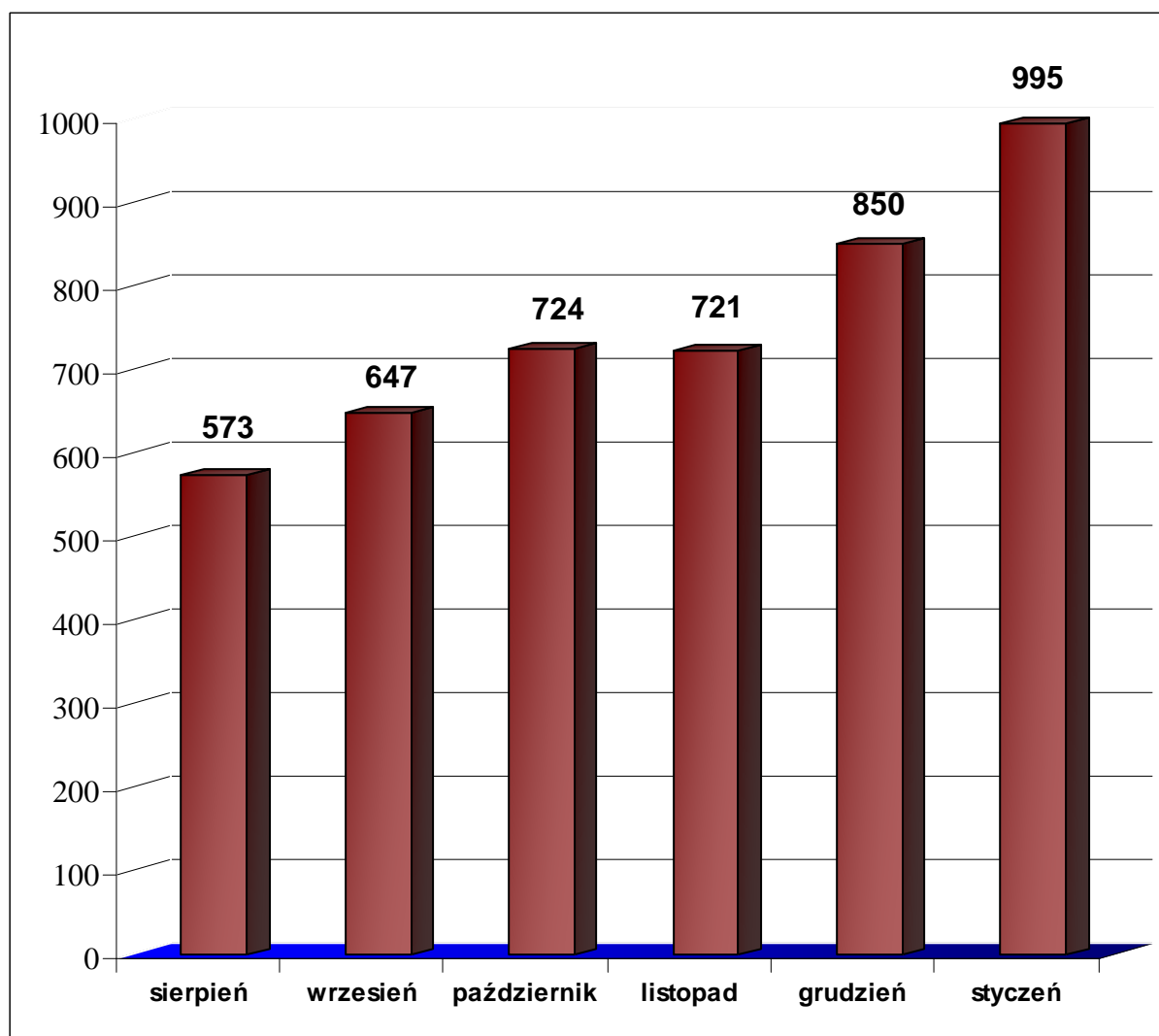
Bezrobotni figurujący w rejestrze urzędu pracy w ostatnim półroczu

rok	2012					2013
miesiąc	sierpień	wrzesień	październik	listopad	grudzień	styczeń
osoby zarejestrowane	6187	6242	6358	6530	6788	7374



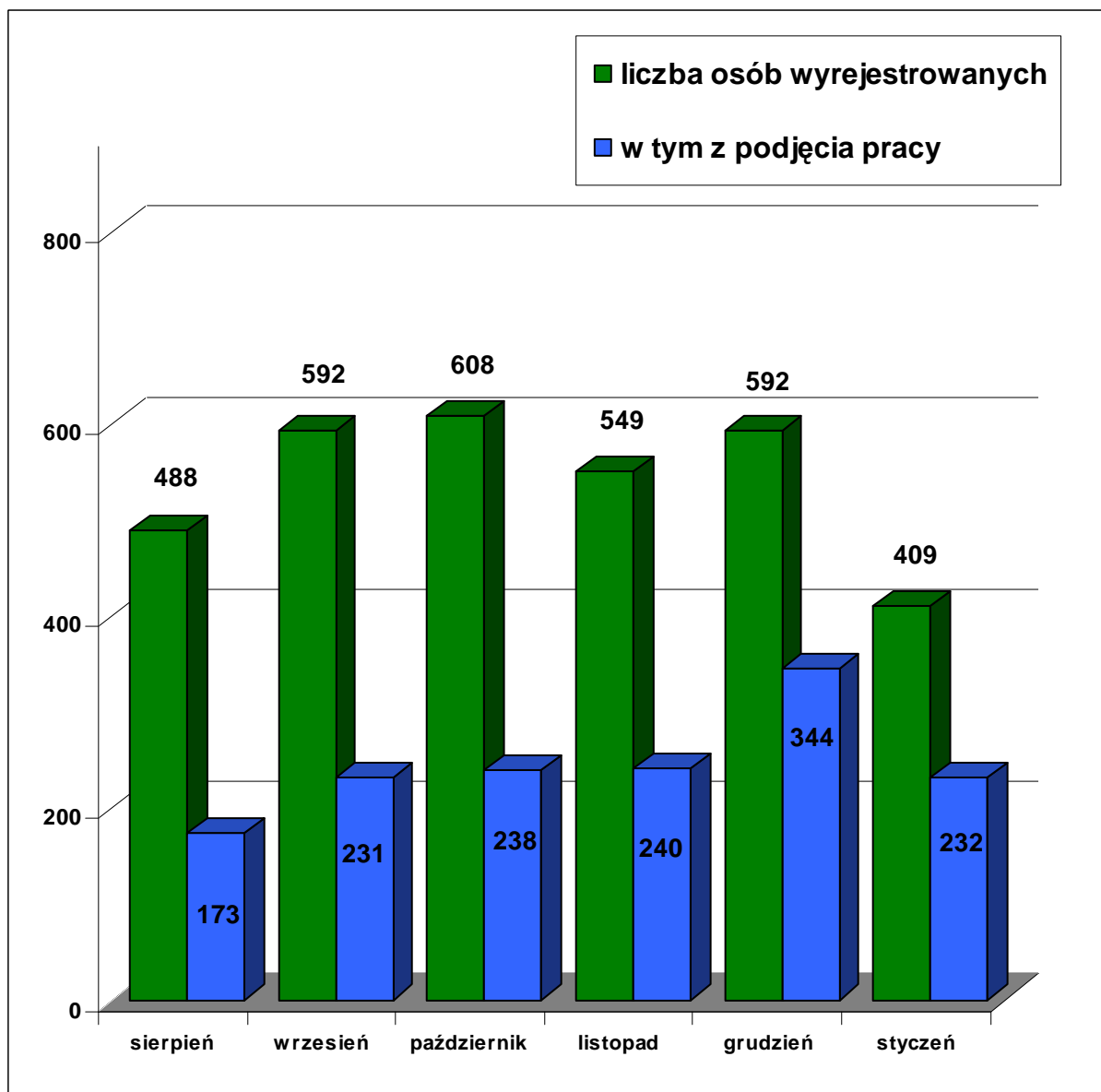
Osoby bezrobotne włączane do ewidencji bezrobotnych w ostatnim półroczu

rok	2012					2013
miesiąc	sierpień	wrzesień	październik	listopad	grudzień	styczeń
osoby zarejestrowane w danym miesiącu	573	647	724	721	850	995



Osoby bezrobotne wyłączone z ewidencji bezrobotnych w ostatnim półroczu

rok	2012					2013
miesiąc	sierpień	wrzesień	październik	listopad	grudzień	styczeń
osoby wyrejestrowane	488	592	608	549	592	409
w tym podjęcie pracy	173	231	238	240	344	232



Osoby bezrobotne wg miejsca zarejestrowania w ostatnich trzech miesiącach

	2012		2013
	Listopad	Grudzień	Styczeń
PUP Lublin	2630	2719	3030
Filia w Bełżycach	1835	1915	2083
Filia w Bychawie	2065	2145	2261

