



**Powiatowy Urząd Pracy
w Lublinie**

ZESTAWIENIA STATYSTYCZNE

*Stan na koniec **października 2024 r.***

<i>MRiPS-01 sprawozdanie o rynku pracy</i>	<i>str. 1</i>
<i>Osoby bezrobotne figurujące w rejestrze urzędu pracy w ostatnim półroczu</i>	<i>str. 10</i>
<i>Osoby bezrobotne włączane do ewidencji bezrobotnych w ostatnim półroczu</i>	<i>str. 11</i>
<i>Osoby bezrobotne wyłączone z ewidencji bezrobotnych w ostatnim półroczu</i>	<i>str. 12</i>
<i>Osoby bezrobotne wg miejsca zarejestrowania w ostatnich trzech miesiącach</i>	<i>str. 13</i>
<i>Bezrobotni zarejestrowani w PUP Lublin</i>	
<i>- według wieku</i>	<i>str. 14</i>
<i>- według wykształcenia</i>	<i>str. 14</i>
<i>- według stażu pracy</i>	<i>str. 15</i>
<i>- według czasu pozostawiania bez pracy w miesiącach</i>	<i>str. 15</i>
<i>Wybrane kategorie osób bezrobotnych</i>	<i>str. 16</i>

MINISTERSTWO RODZINY I POLITYKI SPOŁECZNEJ,
ul. Nowogrodzka 1/3/5, 00-513 Warszawa

Powiatowy Urząd Pracy w Lublinie	MRiPS – 01 Sprawozdanie o rynku pracy 01.10.2024- 31.10.2024	Termin przekazania: zgodnie z PBSSP 2024 r.
Numer identyfikacyjny REGON 431214322		
Obowiązek przekazywania danych statystycznych wynika z art. 30 ust.1 pkt 3 ustawy z dnia 29 czerwca 1995 r. o statystyce publicznej (Dz. U. 2023 poz. 773) oraz rozporządzenia Rady Ministrów w sprawie programu badań statystycznych statystyki publicznej na rok 2024		

Gmina: 999999

Miejscowość: 9999999

Powiat: 9999

Dział 1. STRUKTURA I BILANS BEZROBOTNYCH

1.1. Struktura bezrobotnych

Wyszczególnienie			Bezrobotni zarejestrowani		Bezrobotni, którzy podjęli pracę		Bezrobotni zarejestrowani			
			w miesiącu sprawozdawczym		w końcu mies. sprawozdawczego		ogółem		w tym z prawem do zasiłku	
			razem	kobiety	razem	kobiety	razem	kobiety	razem	kobiety
0		1	2	3	4	5	6	7	8	
Ogółem (w. 02+04)		01	445	205	252	132	2480	1217	266	143
z tego osoby	poprzednio pracujące	02	353	163	211	109	2003	964	263	143
	w tym zwolnione z przyczyn dotyczących zakładu pracy	03	21	5	13	6	99	46	52	19
	dotychczas niepracujące	04	92	42	41	23	477	253	3	0
Wybrane kategorie bezrobotnych (z ogółem)										
Zamieszkali na wsi		05	401	185	232	122	2224	1106	241	127
w tym posiadający gospodarstwo rolne		06	9	2	3	1	75	28	14	8
Osoby w okresie do 12 miesięcy od dnia ukończenia nauki		07	73	36	27	11	163	83	1	1
Cudzoziemcy		08	4	3	2	1	30	24	2	1
Bez kwalifikacji zawodowych		09	128	59	62	35	826	424	44	21
Bez doświadczenia zawodowego		10	130	59	58	30	749	408	3	0
Kobiety, które nie podjęły zatrudnienia po urodzeniu dziecka		11	X	19	X	18	X	347	X	14
Osoby będące w szczególnej sytuacji na rynku pracy		12	384	172	174	89	2015	1017	158	86
z wiersza 12	do 30 roku życia	13	215	99	110	54	828	428	53	27
	w tym do 25 roku życia	14	133	57	62	29	472	220	14	5
	długotrwale bezrobotne	15	95	37	40	26	1115	603	1	1
	powyżej 50 roku życia	16	60	23	27	9	473	142	66	28
	korzystające ze świadczeń z pomocy społecznej	17	0	0	0	0	4	3	0	0
	posiadające co najmniej jedno dziecko do 6 roku życia	18	42	31	31	26	404	364	45	38
	posiadające co najmniej jedno dziecko niepełnosprawne do 18 roku życia	19	0	0	0	0	2	2	0	0
niepełnosprawni	20	19	7	11	7	117	45	17	12	

MINISTERSTWO RODZINY I POLITYKI SPOŁECZNEJ,
ul. Nowogrodzka 1/3/5, 00-513 Warszawa

Powiatowy Urząd Pracy w Lublinie

Numer identyfikacyjny REGON
431214322

MRiPS – 01
Sprawozdanie o rynku pracy

01.10.2024- 31.10.2024

Termin przekazania:
zgodnie z PBSSP 2024 r.

Obowiązek przekazywania danych statystycznych wynika z art. 30 ust.1 pkt 3 ustawy z dnia 29 czerwca 1995 r. o statystyce publicznej (Dz. U. 2023 poz. 773) oraz rozporządzenia Rady Ministrów w sprawie programu badań statystycznych statystyki publicznej na rok 2024

Gmina: 999999

Miejscowość: 9999999

Powiat: 9999

1.2 Bilans bezrobotnych, w tym wybranych grup w szczególnej sytuacji na rynku pracy

Wyszczególnienie		Ogółem	z ogółem														
			kobiety	zamieszkali na wsi		z prawem do zasiłku		do 30 roku życia		do 25 roku życia		powyżej 50 roku życia		długotrwale bezrobotni			
				razem	kobiety	razem	kobiety	razem	kobiety	razem	kobiety	razem	kobiety	razem	kobiety		
0		1	2	3	4	5	6	7	8	9	10	11	12	13	14		
Bezrobotni zarejestrowani w miesiącu sprawozdawczym (w.22+23)		21	445	205	401	185	87	43	215	99	133	57	60	23	95	37	
z tego	po raz pierwszy	22	139	66	130	61	9	4	102	47	75	30	11	3	X	X	
	po raz kolejny	23	306	139	271	124	78	39	113	52	58	27	49	20	95	37	
z wie-rsza 21	po pracach interwencyjnych	24	0	0	0	0	0	0	0	0	0	0	0	0	0	0	
	po robotach publicznych	25	0	0	0	0	0	0	0	0	0	0	0	0	0	0	
	po stażu	26	43	22	39	20	7	2	21	9	13	8	4	1	5	3	
	po odbyciu przygotowania zawodowego dorosłych	27	0	0	0	0	0	0	0	0	0	0	0	0	0	0	
	po szkoleniu	28	18	0	15	0	2	0	9	0	6	0	1	0	2	0	
	po pracach społecznie użytecznych	29	3	1	3	1	0	0	0	0	0	0	1	0	3	1	
Osoby wyłączone z ewidencji bezrobotnych w miesiącu sprawozdawczym (w.31+48+50+52+53+55 do 63)		30	470	234	431	214	68	36	225	105	136	59	57	19	87	51	
z tego	podjęcia pracy w mies. sprawozdawczym (w. 32+35)	31	252	132	232	122	50	25	110	54	62	29	27	9	40	26	
	niesubsydiowanej	32	213	112	196	104	43	21	96	46	55	24	23	8	37	23	
	w tym	podjęcie działalności gospodarczej	33	10	3	10	3	6	1	3	0	2	0	1	0	0	0
		pracy sezonowej	34	0	0	0	0	0	0	0	0	0	0	0	0	0	0
	subsydiowanej (w.36+37+38+40 do 47)	35	39	20	36	18	7	4	14	8	7	5	4	1	3	3	
	prac interwencyjnych	36	16	13	14	11	1	1	5	5	4	4	2	1	3	3	
	robót publicznych	37	1	1	1	1	0	0	0	0	0	0	0	0	0	0	
	podjęcia działalności gospodarczej	38	15	4	14	4	5	2	6	2	0	0	0	0	0	0	
	w tym w ramach bonu na zasiedlenie	39	0	0	0	0	0	0	0	0	0	0	X	X	0	0	
	podjęcia pracy w ramach refundacji kosztów zatrudnienia bezrobotnego	40	5	2	5	2	1	1	2	1	2	1	1	0	0	0	

z tego z przyczyn	z tego	podjęcia pracy poza miejscem zamieszkania w ramach bonu na zasiedlenie	41	1	0	1	0	0	0	1	0	1	0	X	X	0	0	
		podjęcia pracy w ramach bonu zatrudnieniowego	42	0	0	0	0	0	0	0	0	0	0	0	X	X	0	0
		podjęcia pracy w ramach świadczenia aktywizacyjnego	43	0	0	0	0	0	0	0	0	0	0	0	0	0	0	0
		podjęcia pracy w ramach grantu na utworzenie stanowiska pracy zdalnej	44	0	0	0	0	0	0	0	0	0	0	0	0	0	0	0
		podjęcia pracy w ramach refundacji składek na ubezpieczenia społeczne	45	0	0	0	0	0	0	0	0	0	0	0	X	X	0	0
		podjęcia pracy w ramach dofinansowania wynagrodzenia za zatrudnienie skierowanego bezrobotnego powyżej 50 roku życia	46	1	0	1	0	0	0	X	X	X	X	1	0	0	0	0
	inne	47	0	0	0	0	0	0	0	0	0	0	0	0	0	0	0	
	rozpoczęcia szkolenia	48	7	1	6	1	1	0	6	0	5	0	0	0	0	1	1	
	w tym w ramach bonu szkoleniowego	49	0	0	0	0	0	0	0	0	0	0	X	X	0	0		
	rozpoczęcia stażu	50	37	24	32	20	5	5	21	12	13	7	1	1	8	4		
	w tym w ramach bonu stażowego	51	0	0	0	0	0	0	0	0	0	0	X	X	0	0		
	rozpoczęcia przygotowania zawodowego dorosłych	52	0	0	0	0	0	0	0	0	0	0	0	0	0	0		
	rozpoczęcia prac społecznie użytecznych	53	0	0	0	0	0	0	0	0	0	0	0	0	0	0		
	w tym w ramach PAI	54	0	0	0	0	0	0	0	0	0	0	0	0	0	0		
	skierowania do agencji zatrudnienia w ramach zlecania działań aktywizacyjnych	55	0	0	0	0	0	0	0	0	0	0	0	0	0	0		
	odmowy bez uzasadnionej przyczyny przyjęcia propozycji odpowiedniej pracy lub innej formy pomocy, w tym w ramach PAI	56	1	0	1	0	0	0	0	0	0	0	0	0	0	0		
	niepotwierdzenia gotowości do pracy	57	97	33	89	29	3	2	56	19	35	11	11	2	18	7		
	dobrowolnej rezygnacji ze statusu bezrobotnego	58	29	18	28	18	2	1	15	9	7	4	4	2	3	3		
	podjęcia nauki	59	13	7	12	6	2	0	12	7	11	6	0	0	2	1		
	osiągnięcia wieku emerytalnego	60	6	2	6	2	0	0	X	X	X	X	6	2	5	2		
nabycia praw emerytalnych lub rentowych	61	3	3	3	3	1	1	1	1	1	1	2	2	0	0			
nabycia praw do świadczenia przedemerytalnego	62	3	1	3	1	3	1	X	X	X	X	3	1	0	0			
innych	63	22	13	19	12	1	1	4	3	2	1	3	0	10	7			
Bezrobotni, którzy w miesiącu sprawozdawczym utracili prawo do zasiłku (rubryki 5 i 6) lub status osoby będącej w szczególnej sytuacji na rynku pracy (rubryki 7 - 10)	64	X	X	X	X	37	17	3	1	7	3	X	X	X	X			
Bezrobotni według stanu w końcu miesiąca sprawozdawczego	65	2480	1217	2224	1106	266	143	828	428	472	220	473	142	1115	603			
w tym zarejestrowani po raz pierwszy	66	623	338	577	314	57	31	364	190	264	122	83	31	187	127			

MINISTERSTWO RODZINY I POLITYKI SPOŁECZNEJ,
ul. Nowogrodzka 1/3/5, 00-513 Warszawa

Powiatowy Urząd Pracy w Lublinie	MRiPS – 01 Sprawozdanie o rynku pracy 01.10.2024- 31.10.2024	Termin przekazania: zgodnie z PBSSP 2024 r.
Numer identyfikacyjny REGON 431214322		
Obowiązek przekazywania danych statystycznych wynika z art. 30 ust.1 pkt 3 ustawy z dnia 29 czerwca 1995 r. o statystyce publicznej (Dz. U. 2023 poz. 773) oraz rozporządzenia Rady Ministrów w sprawie programu badań statystycznych statystyki publicznej na rok 2024		

Gmina: 999999

Miejscowość: 9999999

Powiat: 9999

Dział 1.3. Aktywne formy przeciwdziałania bezrobociu

Wyszczególnienie	0	Bezrobotni objęci aktywnymi formami przeciwdziałania bezrobociu			
		w miesiącu sprawozdawczym kończącym udział w wybranej formie		w końcu miesiąca sprawozdawczego biorący udział w wybranej formie	
		razem	kobiety	razem	kobiety
		1	2	3	4
Prace interwencyjne	67	8	6	77	38
Roboty publiczne	68	1	0	4	4
Szkolenie	69	18	0	6	2
w tym w ramach bonu szkoleniowego	70	0	0	0	0
Staż	71	43	22	159	114
w tym w ramach bonu stażowego	72	0	0	0	0
Przygotowanie zawodowe dorosłych	73	0	0	0	0
Prace społecznie użyteczne	74	0	0	2	1
w tym w ramach PAI	75	0	0	0	0
Świadczenie aktywizacyjne	76	0	0	0	0
Grant na utworzenie stanowiska pracy zdalnej	77	0	0	0	0
Refundacja składek na ubezpieczenie społeczne	78	0	0	0	0
Dofinansowanie wynagrodzenia za zatrudnienie skierowanego bezrobotnego powyżej 50 roku życia	79	1	1	20	15
w tym powyżej 60 roku życia	80	0	0	1	0
Zakończyły określony w umowie okres prowadzenia działalności gospodarczej	81	11	4	X	X

MINISTERSTWO RODZINY I POLITYKI SPOŁECZNEJ,
ul. Nowogrodzka 1/3/5, 00-513 Warszawa

Powiatowy Urząd Pracy w Lublinie	MRiPS – 01 Sprawozdanie o rynku pracy 01.10.2024- 31.10.2024	Termin przekazania: zgodnie z PBSSP 2024 r.
Numer identyfikacyjny REGON 431214322		
Obowiązek przekazywania danych statystycznych wynika z art. 30 ust.1 pkt 3 ustawy z dnia 29 czerwca 1995 r. o statystyce publicznej (Dz. U. 2023 poz. 773) oraz rozporządzenia Rady Ministrów w sprawie programu badań statystycznych statystyki publicznej na rok 2024		

Gmina: 999999

Miejscowość: 9999999

Powiat: 9999

DZIAŁ 2. OSOBY POSZUKUJĄCE PRACY, OSOBY UPRAWNIONE DO DODATKU AKTYWIZACYJNEGO, CUDZOZIEMCY

Wyszczególnienie			Razem	Kobiety	Razem	Kobiety
			w miesiącu sprawozdawczym		w końcu miesiąca sprawozdawczego	
0			1	2	3	4
Osoby, które nabyły uprawnienie do dodatku aktywizacyjnego w wyniku podjęcia zatrudnienia	skierowane przez powiatowy urząd pracy	01	0	0	0	0
	z własnej inicjatywy	02	25	13	37	19
Zarejestrowani jako cudzoziemcy z prawem do zasiłku			03	0	2	1
w tym z krajów EOG oraz Szwajcarii			04	0	0	0
Zarejestrowani jako cudzoziemcy bez prawa do zasiłku			05	4	34	28
w tym z krajów EOG oraz Szwajcarii			06	0	2	1
Polacy z prawem do zasiłku transferowego			07	1	1	0
Poszukujący pracy			08	17	76	41
w tym niepełnosprawni niepozostający w zatrudnieniu			09	1	23	8

MINISTERSTWO RODZINY I POLITYKI SPOŁECZNEJ,
ul. Nowogrodzka 1/3/5, 00-513 Warszawa

Powiatowy Urząd Pracy w Lublinie	MRiPS – 01 Sprawozdanie o rynku pracy 01.10.2024- 31.10.2024	Termin przekazania: zgodnie z PBSSP 2024 r.
Numer identyfikacyjny REGON 431214322		
Obowiązek przekazywania danych statystycznych wynika z art. 30 ust.1 pkt 3 ustawy z dnia 29 czerwca 1995 r. o statystyce publicznej (Dz. U. 2023 poz. 773) oraz rozporządzenia Rady Ministrów w sprawie programu badań statystycznych statystyki publicznej na rok 2024		

Gmina: 999999

Miejscowość: 9999999

Powiat: 9999

DZIAŁ 3. WOLNE MIEJSCA PRACY I MIEJSCA AKTYWIZACJI ZAWODOWEJ

Wyszczególnienie		Zgłoszone w miesiącu sprawozdawczym				W końcu miesiąca sprawozdawczego		
		razem	z rubr. 1 dotyczące pracy			razem	w tym niewykorzystane dłużej niż 30 dni	
			subsydiowanej	z sektora publicznego	sezonowej			
0	01	1	2	3	4	5	6	
Ogółem wolne miejsca pracy i miejsca aktyw. zawod. (w.02+03)	01	431	55	58	334	382	45	
z o g ó ł e m	zatrudnienie lub inna praca zarobkowa	02	392	16	49	334	362	39
	miejsca aktywizacji zawodowej	03	39	39	9	X	20	6
	z staże	04	39	39	9	X	20	6
	t przygotowanie zawodowe dorosłych	05	0	0	0	X	0	0
	g prace społecznie użyteczne	06	0	0	0	X	0	0
	o dla niepełnosprawnych	07	26	0	5	16	31	5
	dla osób w okresie do 12 m-cy od dnia ukończenia nauki w ramach testu rynku pracy	08	1	0	0	1	1	0
	09	82	0	0	80	82	0	

MINISTERSTWO RODZINY I POLITYKI SPOŁECZNEJ,
ul. Nowogrodzka 1/3/5, 00-513 Warszawa

Powiatowy Urząd Pracy w Lublinie	MRiPS – 01 Sprawozdanie o rynku pracy 01.10.2024- 31.10.2024	Termin przekazania: zgodnie z PBSSP 2024 r.
Numer identyfikacyjny REGON 431214322		
Obowiązek przekazywania danych statystycznych wynika z art. 30 ust.1 pkt 3 ustawy z dnia 29 czerwca 1995 r. o statystyce publicznej (Dz. U. 2023 poz. 773) oraz rozporządzenia Rady Ministrów w sprawie programu badań statystycznych statystyki publicznej na rok 2024		

Gmina: 999999

Miejscowość: 9999999

Powiat: 9999

Dział 4. ZGŁOSZENIA ZWOLNIEŃ I ZWOLNIENIA GRUPOWE, ZWOLNIENIA MONITOROWANE

Wyszczególnienie		W miesiącu sprawozdawczym				W końcu miesiąca sprawozdawczego			
		z sektora publicznego		z sektora prywatnego		z sektora publicznego		z sektora prywatnego	
		zakłady	osoby	zakłady	osoby	zakłady	osoby	zakłady	osoby
0		1	2	3	4	5	6	7	8
Zgłoszenia zwolnień grupowych	01	0	0	0	0	0	0	0	0
Zwolnienia grupowe	02	0	0	0	0	X	X	X	X
Zwolnienia monitorowane	03	0	0	0	0	X	X	X	X

MINISTERSTWO RODZINY I POLITYKI SPOŁECZNEJ,
ul. Nowogrodzka 1/3/5, 00-513 Warszawa

Powiatowy Urząd Pracy w Lublinie

Numer identyfikacyjny REGON
431214322

MRiPS – 01
Sprawozdanie o rynku pracy

01.10.2024- 31.10.2024

Termin przekazania:
zgodnie z PBSSP 2024 r.

Obowiązek przekazywania danych statystycznych wynika z art. 30 ust.1 pkt 3 ustawy z dnia 29 czerwca 1995 r. o statystyce publicznej (Dz. U. 2023 poz. 773) oraz rozporządzenia Rady Ministrów w sprawie programu badań statystycznych statystyki publicznej na rok 2024

Gmina: 999999

Miejscowość: 9999999

Powiat: 9999

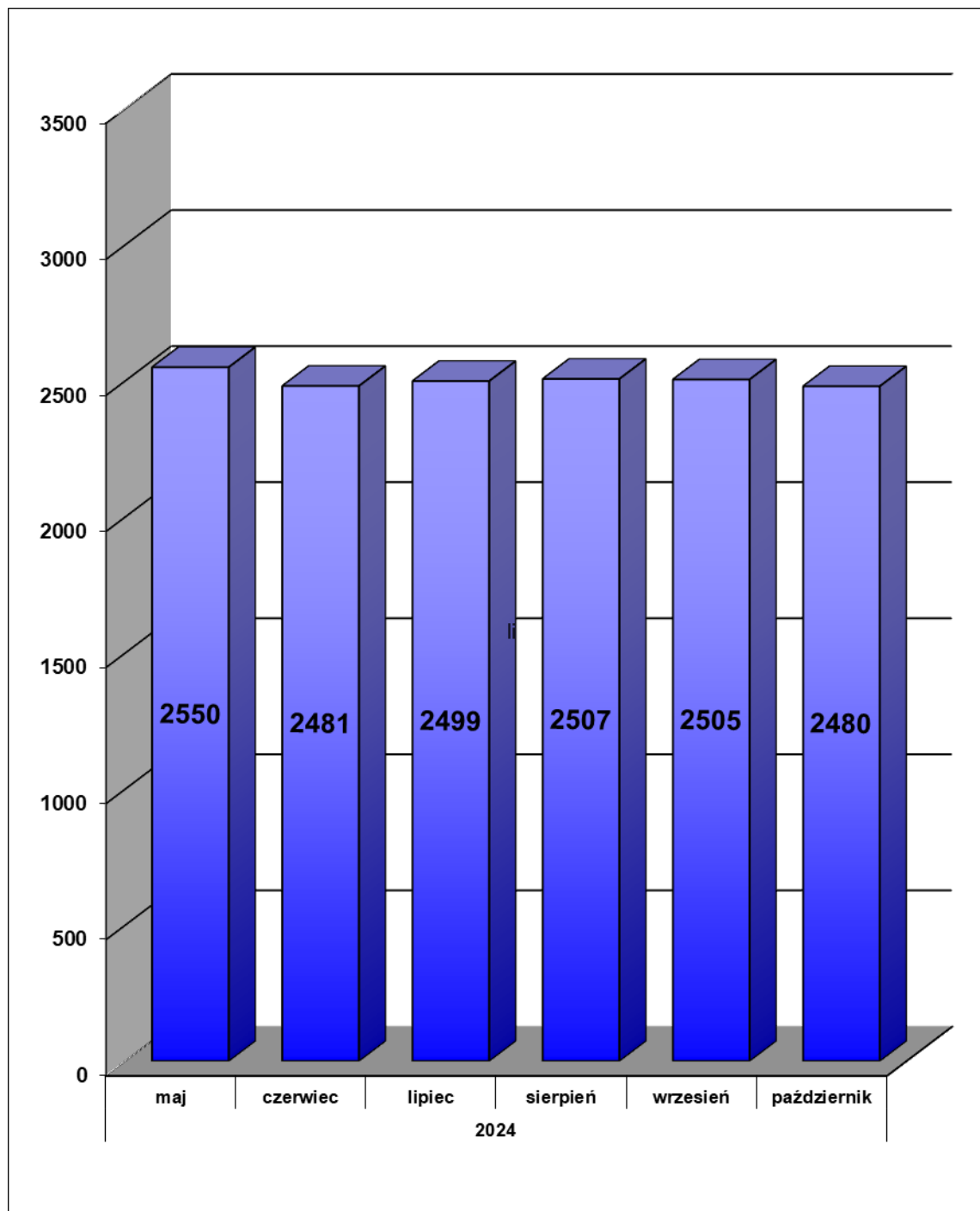
DZIAŁ 5. STRUKTURA BEZROBOTNYCH WEDŁUG WYBRANYCH KATEGORII ORAZ POSZUKUJĄCYCH PRACY

Wyszczególnienie		Bezrobotni zarejestrowani					Liczba bezrobotnych będących w szczególnej sytuacji na rynku pracy										Posz. pracy	
		razem	w tym				razem	z rubryki 6										
			kobiety	zam. na wsi	w okresie do 12 m-cy od dnia uk. nauki	pozos. bez pracy pow. 12 m-cy od mom. zarej. się		do 30 r.ż.	w tym do 25 r.ż.	dług. bezrobotni	pow. 50 r.ż.	korz. ze świad. z pom. społ.	posiad. co naj. jedno dz. do 6 r.ż.	posiad. co naj. jedno dz. niep. do 18 r.ż.	niepełnosprawni			
0	01	2	3	4	5	6	7	8	9	10	11	12	13	14	15			
Ogółem		2480	1217	2224	163	867	2015	828	472	1115	473	4	404	2	117	76		
Czas pozostawiania bez pracy w m-c	do 1	02	358	158	321	60	X	254	176	111	28	42	0	32	0	11	14	
	1-3	03	534	249	469	70	X	395	250	161	66	70	0	62	0	16	13	
	3-6	04	356	157	317	24	X	231	121	70	46	54	0	45	0	11	9	
	6-12	05	365	164	334	9	X	268	105	57	108	83	1	49	0	18	12	
	12-24	06	367	197	332	X	367	367	90	43	367	69	0	79	2	30	17	
	pow. 24	07	500	292	451	X	500	500	86	30	500	155	3	137	0	31	11	
Wiek	18-24	08	472	220	427	148	73	472	472	472	110	X	0	50	0	8	5	
	25-34	09	687	429	608	11	234	573	356	X	301	X	1	228	1	14	14	
	35-44	10	610	326	552	4	248	375	X	X	327	X	1	119	1	17	11	
	45-54	11	427	183	385	0	159	311	X	X	200	189	1	7	0	40	27	
	55-59	12	170	59	147	0	85	170	X	X	97	170	0	0	0	25	7	
	60 lat i więcej	13	114	0	105	0	68	114	X	X	80	114	1	0	0	13	12	

Wyszczególnienie			Bezrobotni zarejestrowani					Liczba bezrobotnych będących w szczególnej sytuacji na rynku pracy									Posz. pracy	
			razem	w tym				razem	z rubryki 6									
				kobiety	zam. na wsi	w okresie do 12 m-cy od dnia uk. nauki	pozos. bez pracy pow. 12 m-cy od mom. zarej. się		do 30 r.ż.	w tym do 25 r.ż.	dług. bezrobotni	pow. 50 r.ż.	korz. ze świad. z pom. społ.	posiad. co naj. jedno dz. do 6 r.ż.	posiad. co naj. jedno dz. niep. do 18 r.ż.	niepełnosprawni		
0	1	2	3	4	5	6	7	8	9	10	11	12	13	14	15			
Wykształcenie	wyższe	14	421	285	380	36	114	307	121	29	152	44	0	91	1	9	27	
	policealne i śr. zawod./branżowe	15	723	359	650	93	204	597	323	220	275	91	2	116	0	31	20	
	średnie ogólnokształcące	16	318	184	278	21	103	269	159	90	129	18	0	56	0	14	4	
	zasadnicze zawod./branżowe	17	489	179	431	13	217	404	96	62	268	164	1	58	0	31	13	
	gimnaz./podstaw. i poniżej	18	529	210	485	0	229	438	129	71	291	156	1	83	1	32	12	
Staż pracy ogółem	do 1 roku	19	738	384	654	34	251	638	334	189	354	76	1	131	1	19	23	
	1-5	20	582	290	514	9	200	450	182	60	254	78	1	120	1	35	12	
	5-10	21	296	134	261	1	91	211	27	0	127	74	0	57	0	20	11	
	10-20	22	249	112	235	0	97	166	1	X	110	91	1	30	0	23	7	
	20-30	23	119	40	103	0	31	93	X	X	38	88	0	0	0	9	3	
	30 lat i więcej	24	19	4	18	0	6	19	X	X	8	19	0	0	0	0	4	
bez stażu	25	477	253	439	119	191	438	284	223	224	47	1	66	0	11	16		

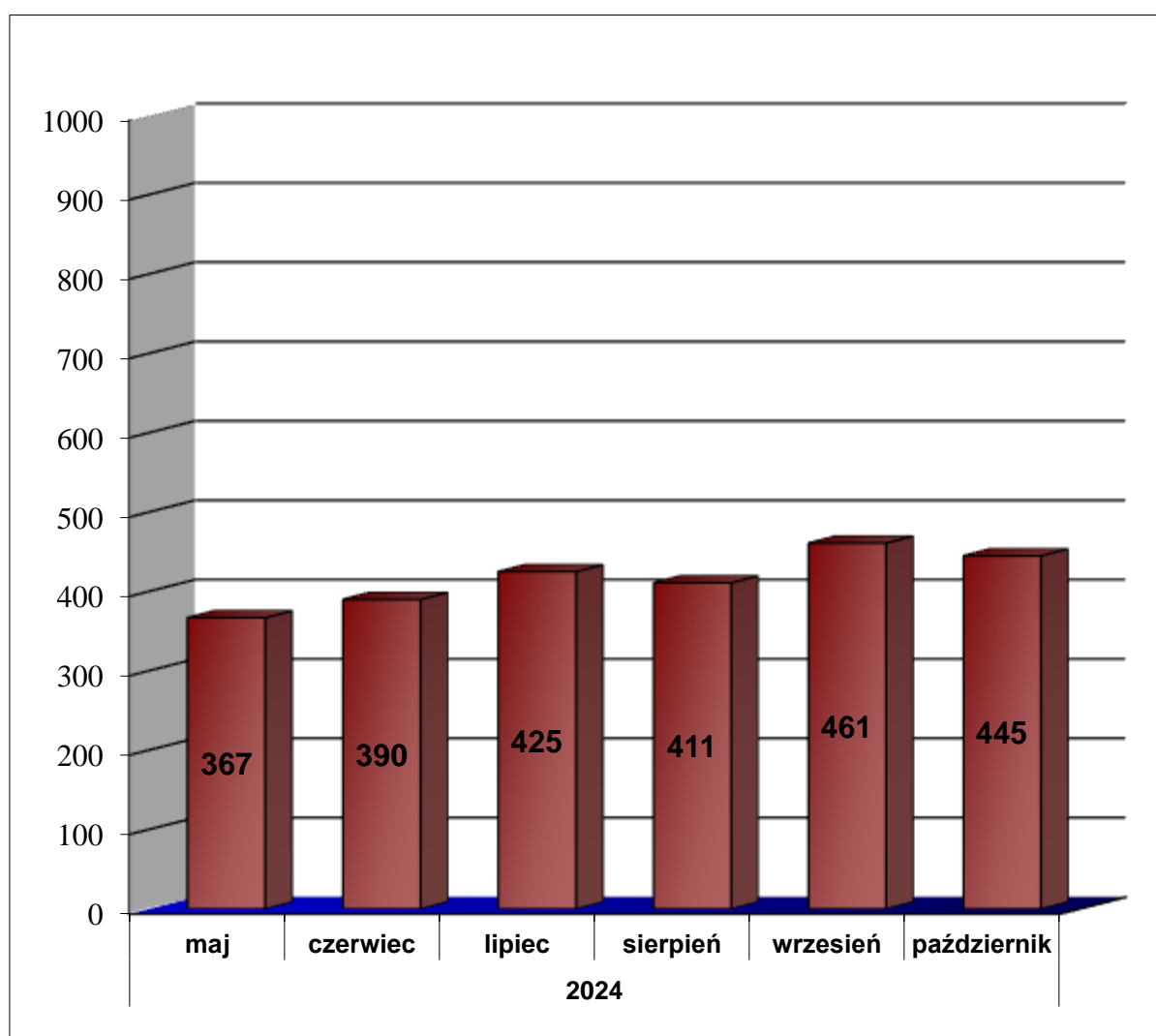
Osoby bezrobotne figurujące w rejestrze urzędu pracy w ostatnim półroczu

rok	2024					
miesiąc	maj	czerwiec	lipiec	sierpień	wrzesień	październik
osoby zarejestrowane	2550	2481	2499	2507	2505	2480



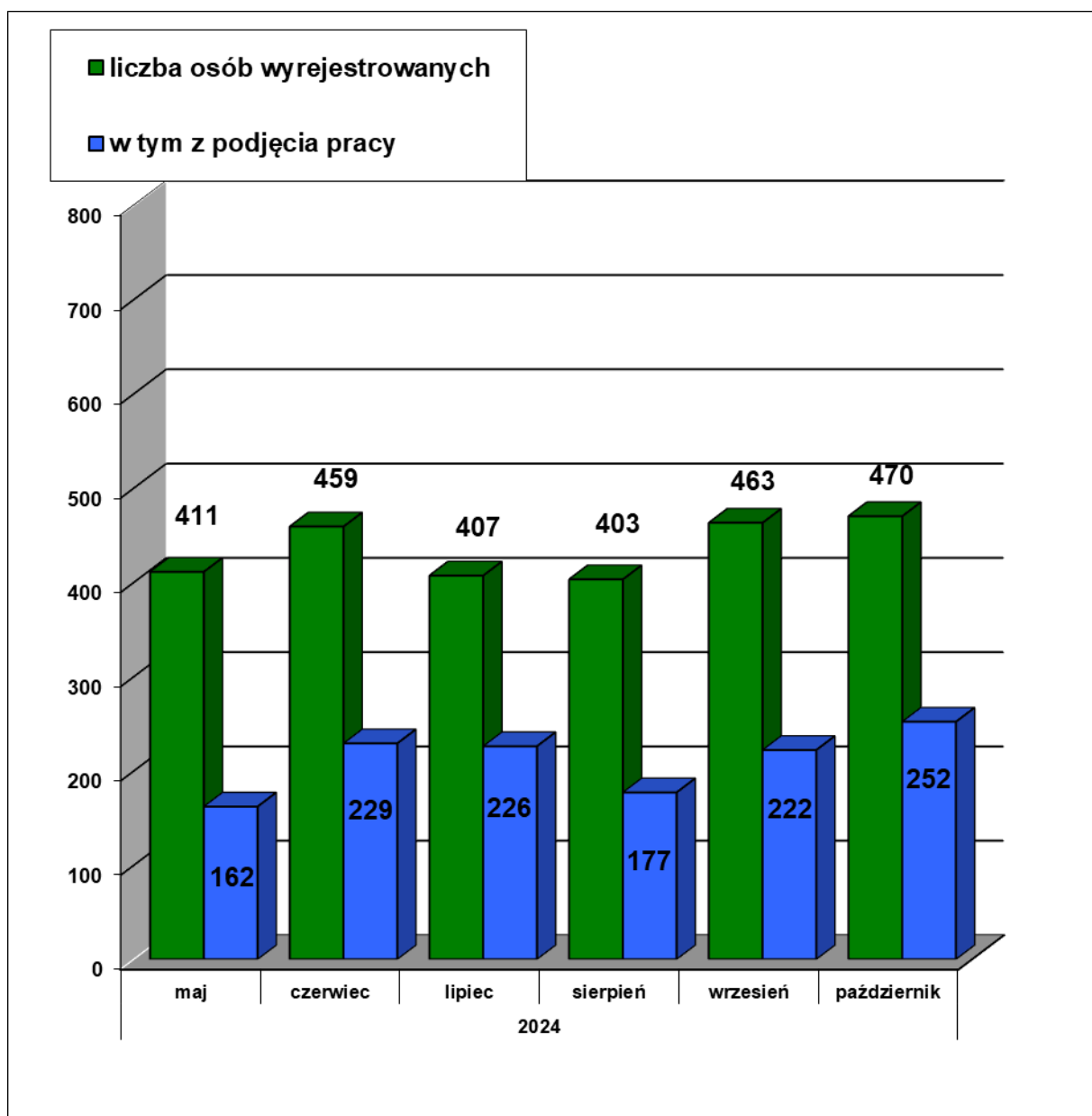
Osoby bezrobotne włączane do ewidencji bezrobotnych w ostatnim półroczu

rok	2024					
miesiąc	maj	czerwiec	lipiec	sierpień	wrzesień	październik
osoby zarejestrowane w danym miesiącu	367	390	425	411	461	445



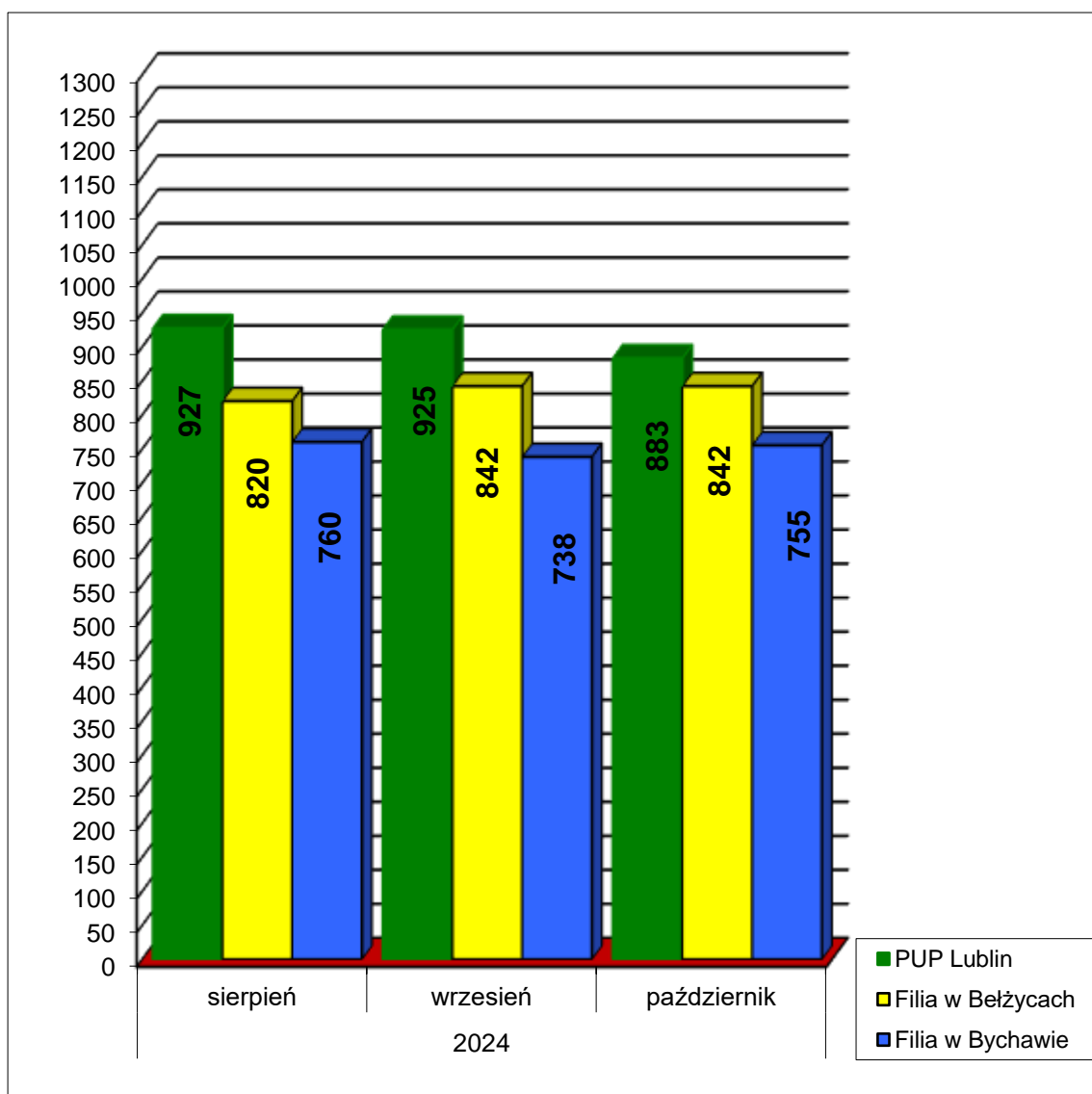
Osoby bezrobotne wyłączone z ewidencji bezrobotnych w ostatnim półroczu

rok	2024					
miesiąc	maj	czerwiec	lipiec	sierpień	wrzesień	październik
osoby wyrejestrowane	411	459	407	403	463	470
w tym podjęcie pracy	162	229	226	177	222	252

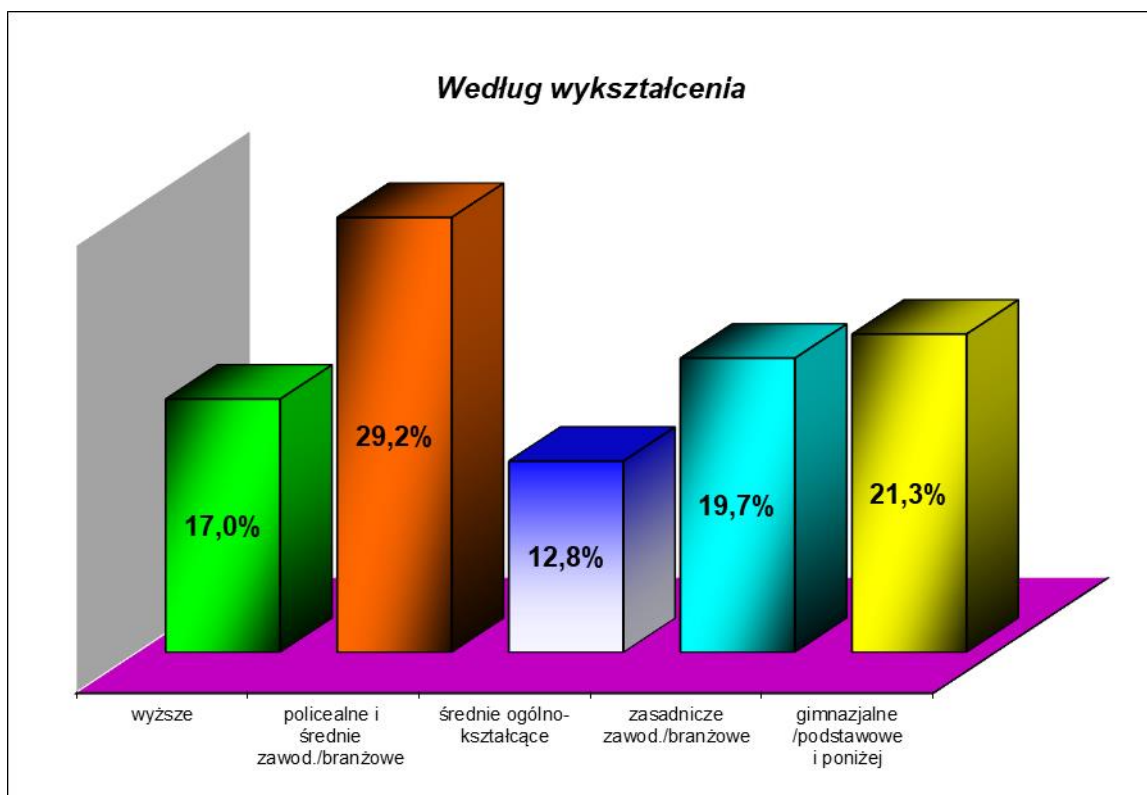
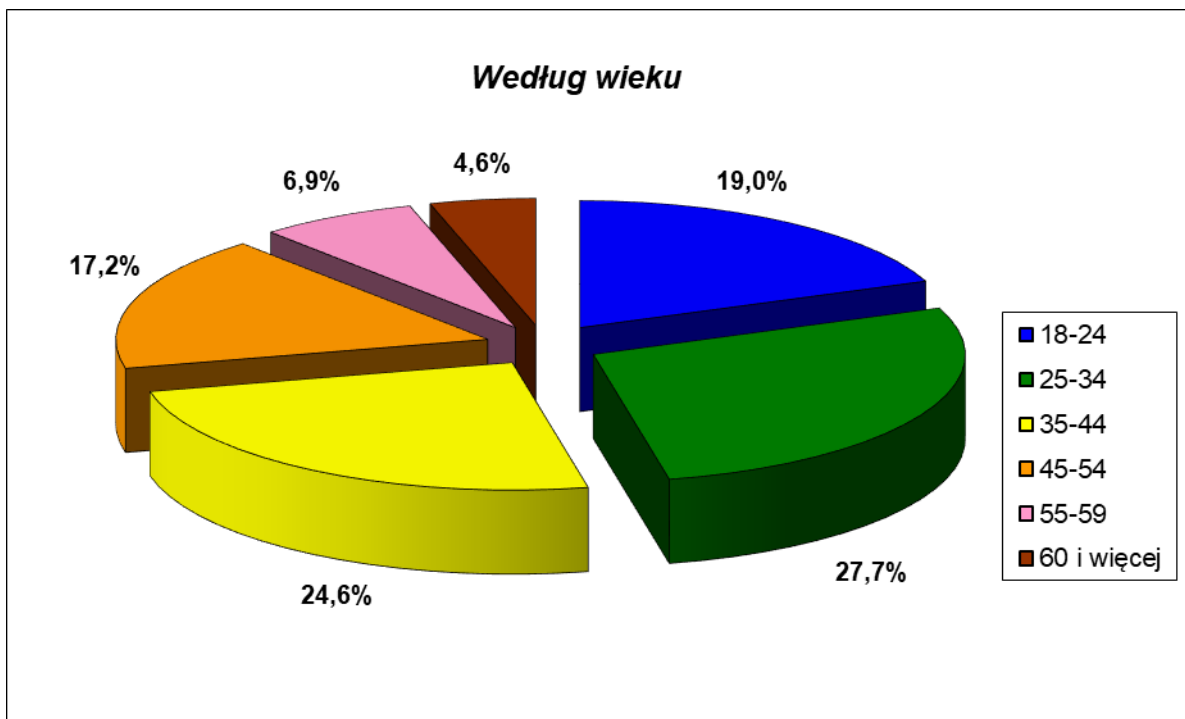


Osoby bezrobotne wg miejsca zarejestrowania w ostatnich trzech miesiącach

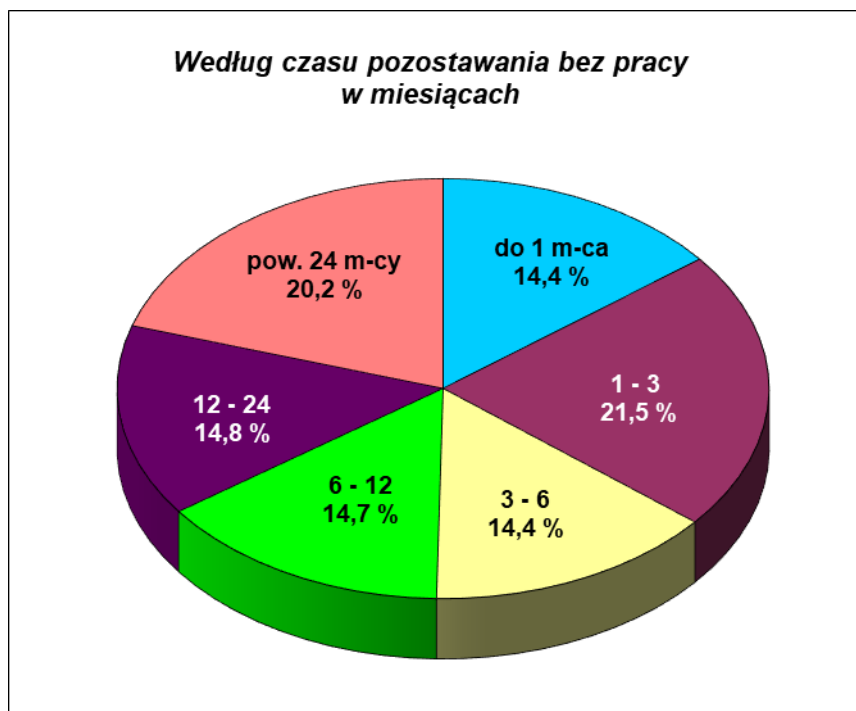
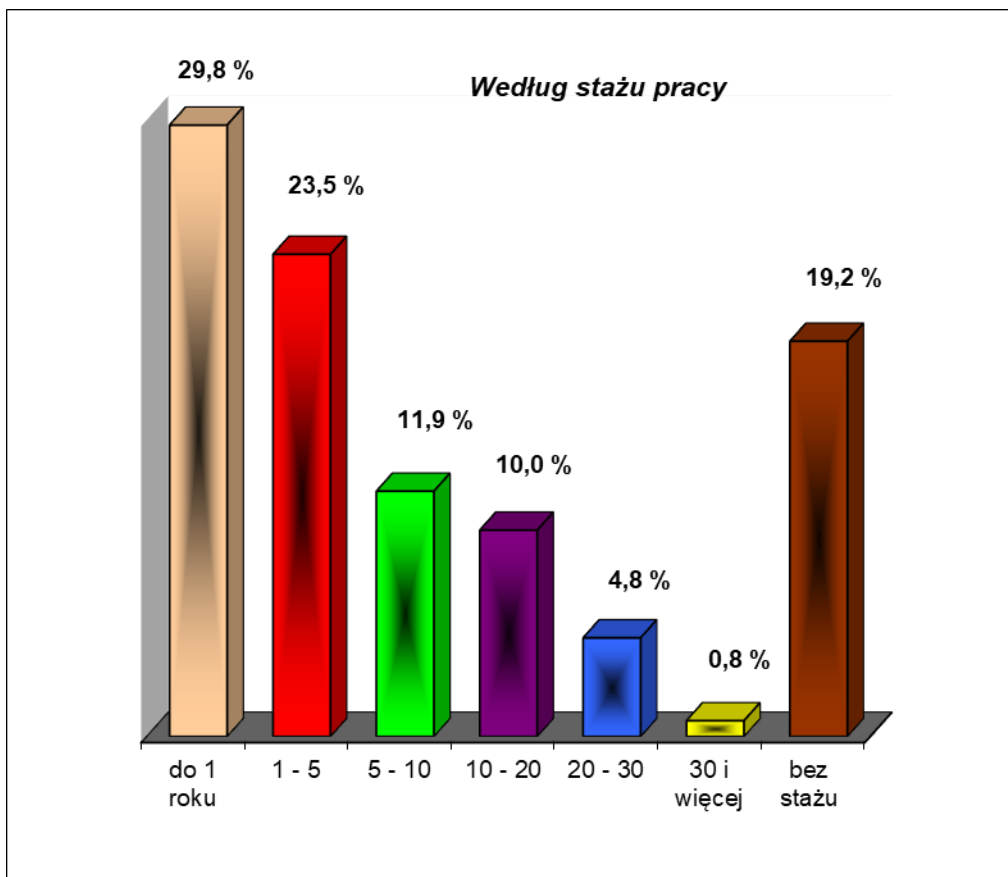
	2024		
	Sierpień	Wrzesień	Październik
PUP Lublin	927	925	883
Filia w Bełżycach	820	842	842
Filia w Bychawie	760	738	755



Bezrobotni zarejestrowani w PUP Lublin na koniec października 2024 r.



Bezrobotni zarejestrowani w PUP Lublin na koniec października 2024 r.



Wybrane kategorie osób bezrobotnych

